



Universitatea de Medicină, Farmacie, Științe și Tehnologie "George Emil Palade" din Târgu Mureș

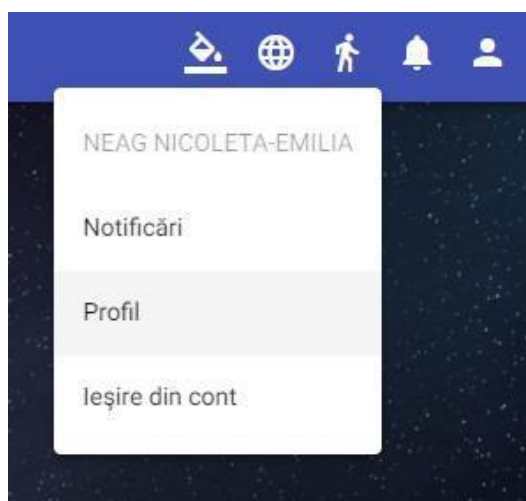
Pentru ați schimba parola aferentă adresei de email instituțional se vor realiza următorii pași:

1. Te vei conecta pe platforma <https://portal-academic.umfst.ro/>

La prima autentificare în aplicație se va completa câmpul Utilizator cu CNP-ul iar câmpul Parolă se va completa cu data nașterii de forma ZZ-LL-AAAA. După prima autentificare în aplicație se va deschide o fereastră cu un mesaj referitor la prelucrarea și stocarea datelor cu caracter personal. Pentru a avea acces la Carnetul Online trebuie accesat butonul de **Confirmare**, în caz contrar nu veți putea utiliza aplicația. ([Ghid funcționalitate carnet online](#))

Notă: dacă ați urmat mai multe specializări în UMFST vă rugăm prima dată să selectați facultatea curentă de la icoana din dreapta sus SCHIMBA CONTEXT 

2. După conectare, vei accesa butonul  (acesta se răgăsește în partea dreaptă a meniului), după care din meniul afișat vei alege „Profil”



3. După realizarea pașilor de mai sus, se va deschide o nouă fereastră ce va cuprinde secțiunea „Schimbare parolă email instituțional” (ATENȚIE! pe pagina PROFIL de sus se schimbă parola pentru platforma Solaris, de jos se schimbă parola pentru mailul instituțional.)
4. În cadrul secțiunii „Schimbare parolă email instituțional”, vei completa parola dorită în câmpul „Parolă nouă” și vei apăsa butonul „Schimbare parolă”

După realizarea pașilor de mai sus parola adresei de email instituțional va fi schimbată cu cea introdusă de tine.

Notă1: Parola trebuie să **NU conțină numele din cont**, trebuie să aibă o lungime de minim 8 caractere și să conțină cel puțin o literă mare, o literă mică, o cifră și un caracter special!”

Notă2: Timpul de propagare al parolei poate fi de maxim 2 ore!

Iași

📍 Strada Moșu nr.6, Et.2

☎ +40 747 133 542

București

📍 Sector 1, Bulevardul Iancu de Hunedoara nr.42 Bis, Et.4

☎ +40 212 245 053