TUTORIAL PENTRU COMPLETAREA ÎN PLATFORMA MOBILITY ONLINE A APLICAŢIILOR PENTRU MOBILITĂŢI ERASMUS+ DE PRACTICĂ (SMP) AN UNIVERSITAR: 2026-2027

Completarea câmpurilor marcate cu * este obligatorie.

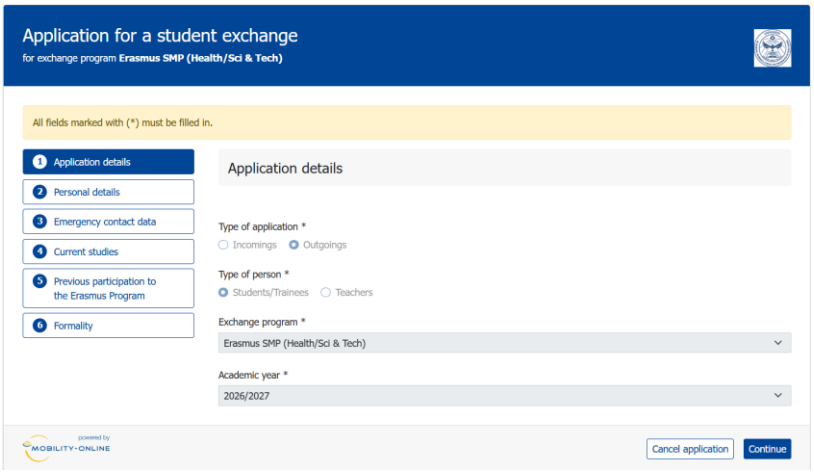

Application Details conţine informaţii despre programul la care aplicați.

Programul: **SMP**

Anul academic: **2026-2027**

În urmatorul tab se completează informaţiile legate de datele personale.

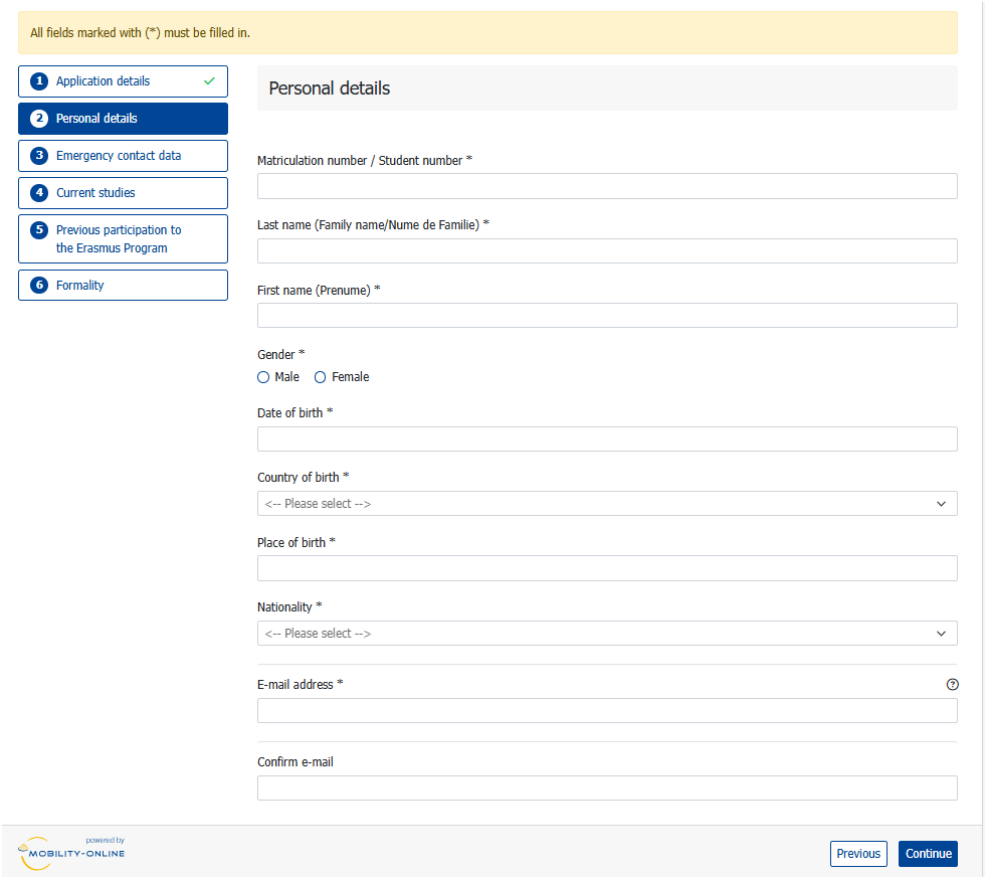

În următoarea fereastră se completează datele de contact ale persoanei care va fi contactată în caz de urgență.

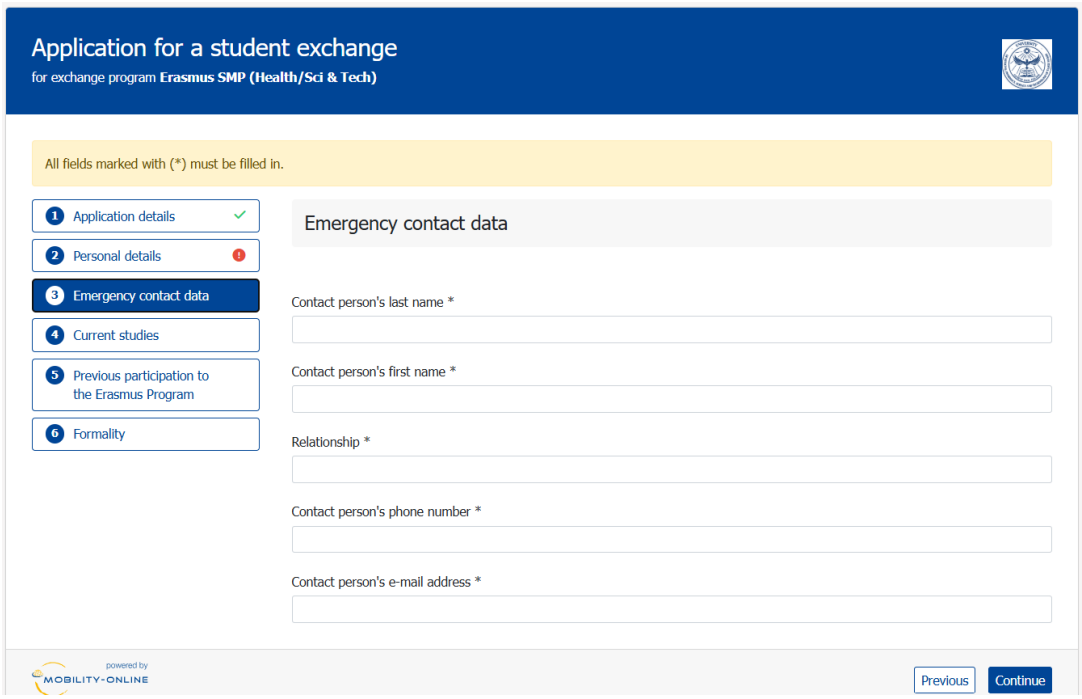

Se completează informaţiile referitoare la specializare, programul de studii, anul curent, anii de studiu finalizaţi și media aritmetică a acestora.

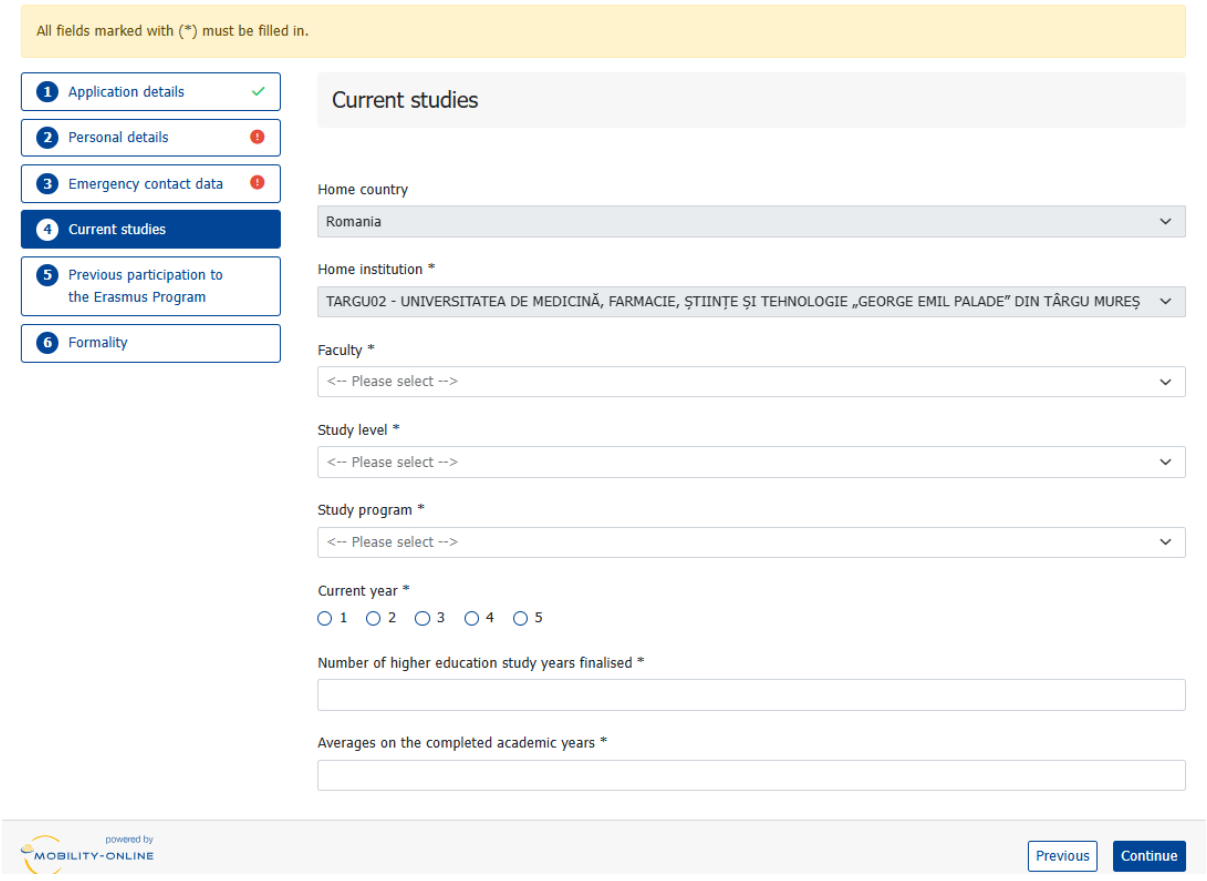

Se completează datele mobilităţilor anterioare efectuate până în prezent (se va completa data de începere a mobilitații și data de finalizare)

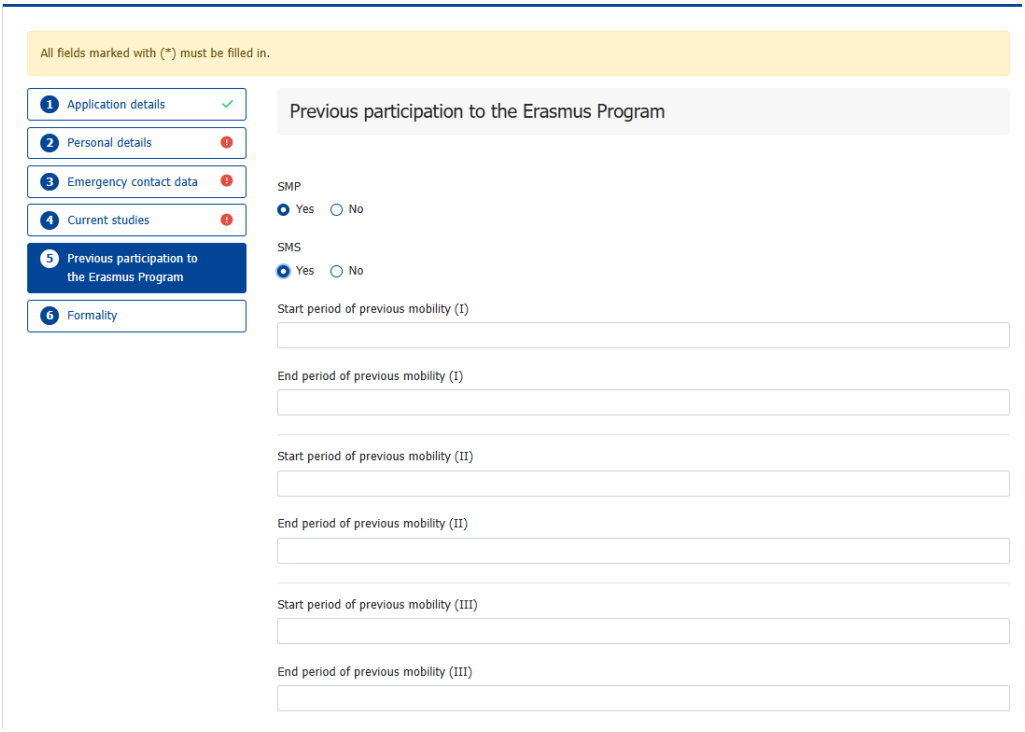

Se confirmă acordul pentru prelucrarea datelor cu caracter personal dar si conformitatea datelor.

Se verifică dacă toate elementele din partea stângă sunt bifate, confirmând astfel că toate informațiile solicitate au fost completate. După această verificare, se dă click pe „***Send Application***”.

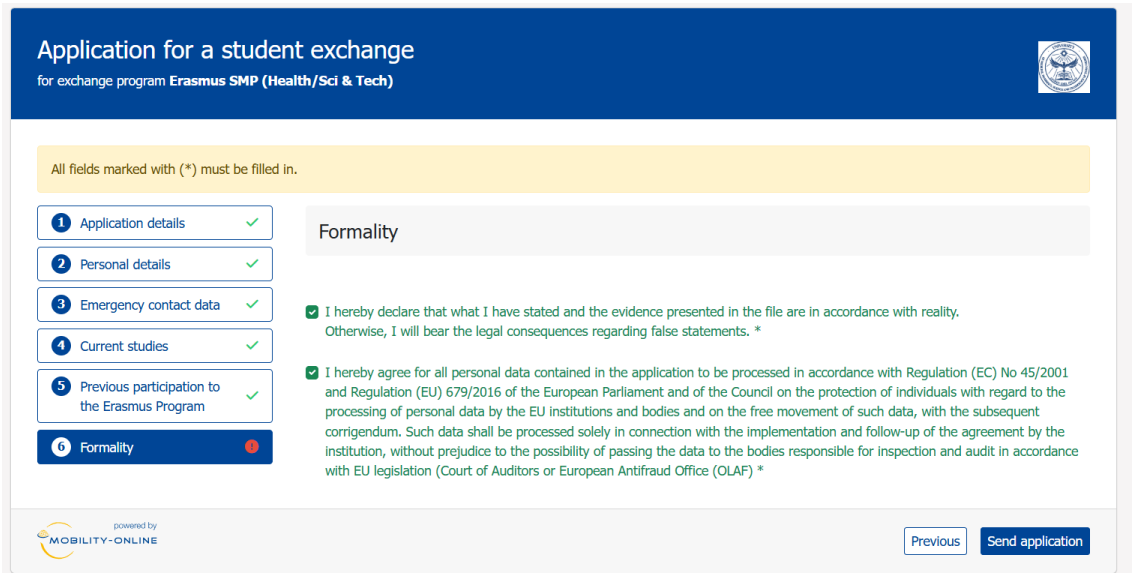

Dacă totul este în regulă, se primeşte mesajul de mai jos.

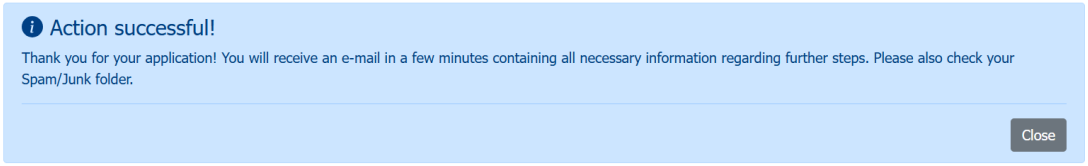

Verificați dacă ați primit e-mailurile de la platforma Mobility Online, inclusiv în folderele SPAM și JUNK.

Se vor urma paşii din e-mailul primit pentru a continua înregistrarea aplicației.

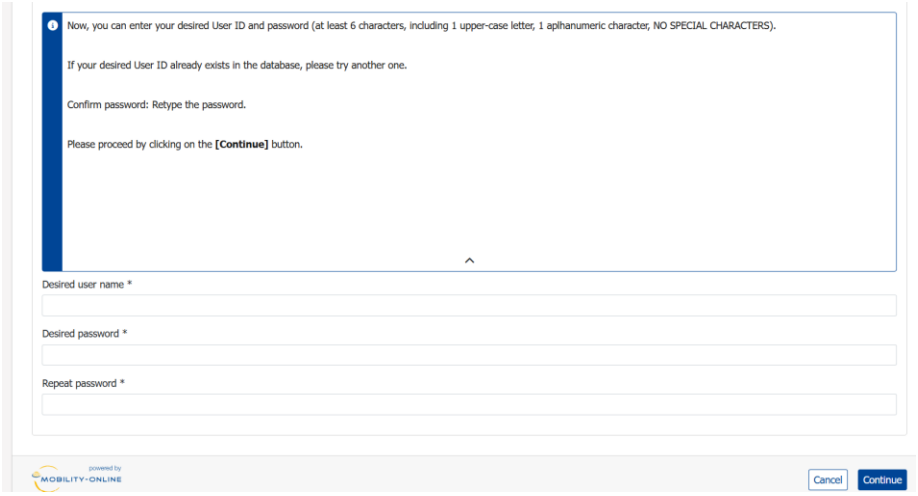

Se vor completa datele de logare: **username și parolă**.

Vă rugăm să respectați cerințele prezentate în partea de sus a imaginii pentru a completa corect aceste informații.

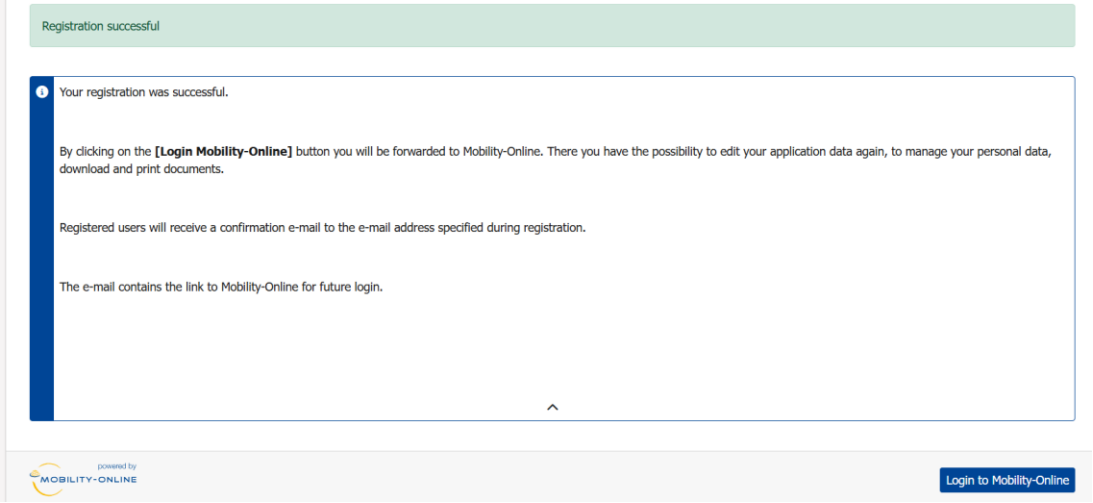

Pentru a vă conecta la aplicația dumneavoastră din Mobility Online, veţi da click pe „***Login to Mobility-Online***”.

În secțiunea „**Application Workflow**” se vor afișa toți pașii necesari pentru finalizarea aplicației.
Pașii completați sunt marcați cu o bifă verde în coloana „**Done**”. Pasul activ este marcat prin simbolul (▶), iar utilizatorul trebuie să completeze succesiv toți pașii până la finalizarea aplicației.

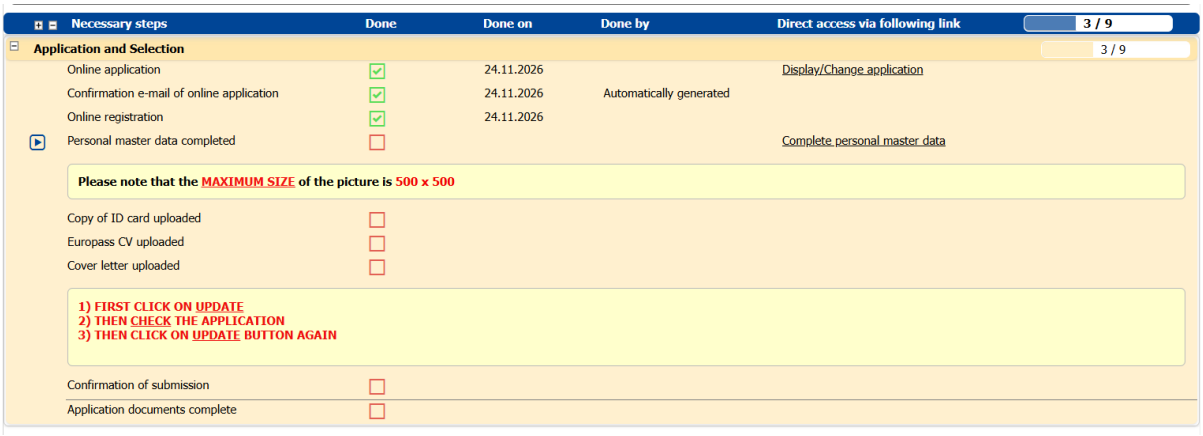

Se completează informațiile solicitate. **În câmpul „Street”, vă rugăm să introduceți strada și numărul adresei**. La final, click „***Update***”.

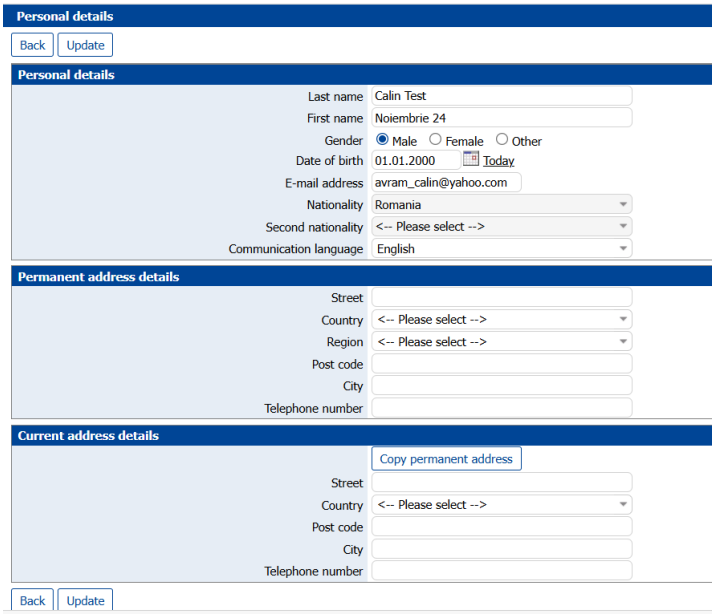

Se încărcă copia actului de identitate. Fișierul încărcat trebuie să fie de tip imagine și să aibă una dintre următoarele extensii: **TIFF, JPG, PNG, JPEG, SVG sau GIF**. Dimensiunea maximă acceptată pentru imagine este de **500 × 500 pixeli**. La final click UPDATE.

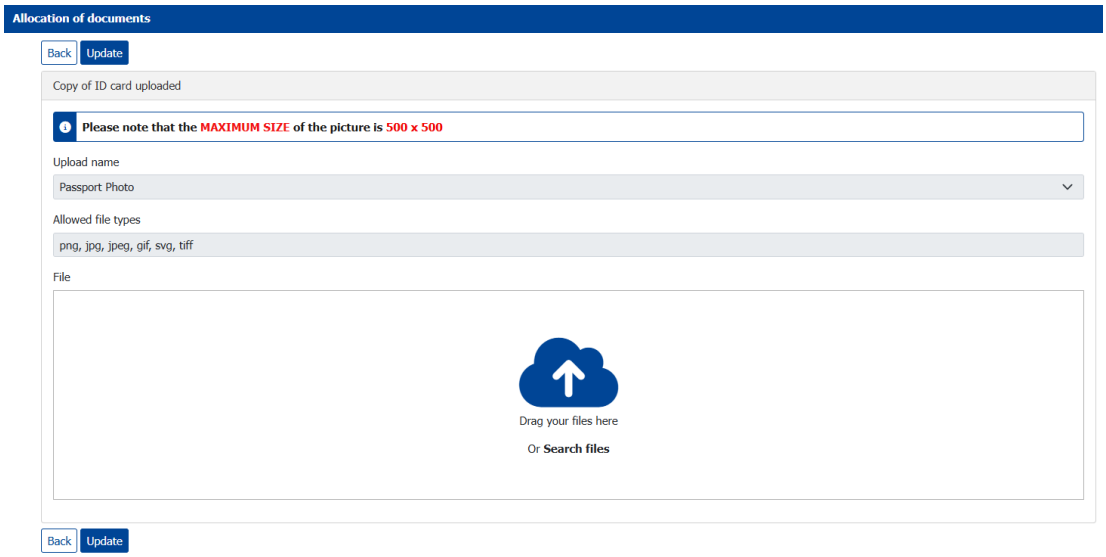

În următorul pas se încărcă CV-ul.

Fișierul poate fi selectat din calculator sau poate fi adăugat prin „drag and drop”. La final click „***Update***”.

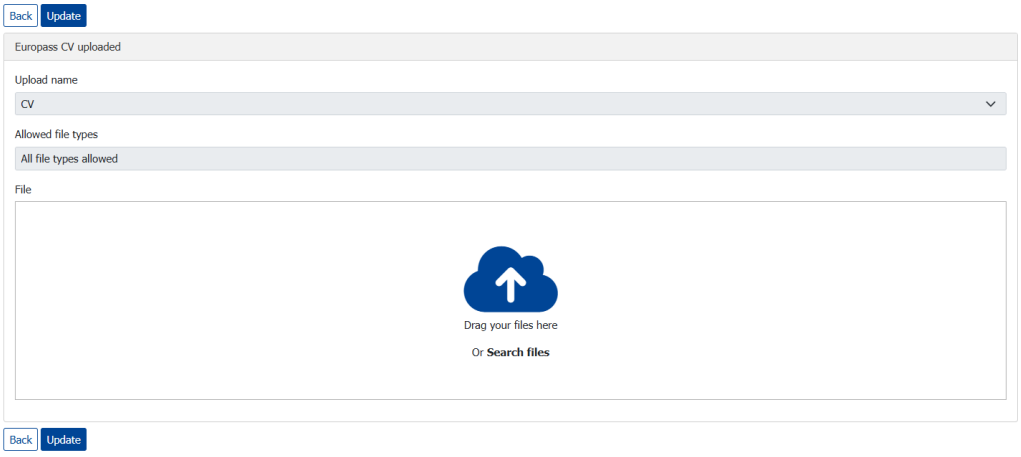

Se va încărca și scrisoarea de intenție (Cover Letter) aferentă aplicației curente. Fișierul poate fi selectat din calculator sau poate fi adăugat prin „drag and drop”. La final click „***Update***”.

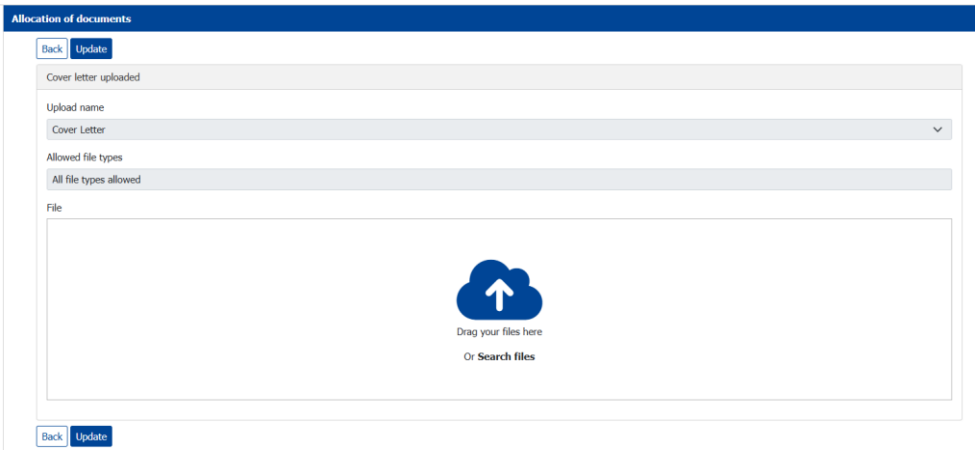

Pentru finalizarea aplicației, click „***Update***”, apoi se bifează opțiunea „***I hereby confirm I submit the application***”. La final, click „***Update***” pentru a confirma și transmite aplicația.

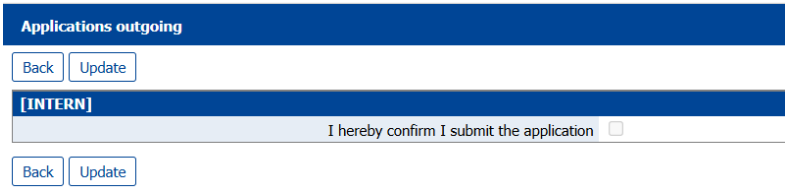

Dacă procesul s-a desfășurat cu succes, se va primi un e-mail de confirmare a înregistrării aplicației, similar celui prezentat mai jos.

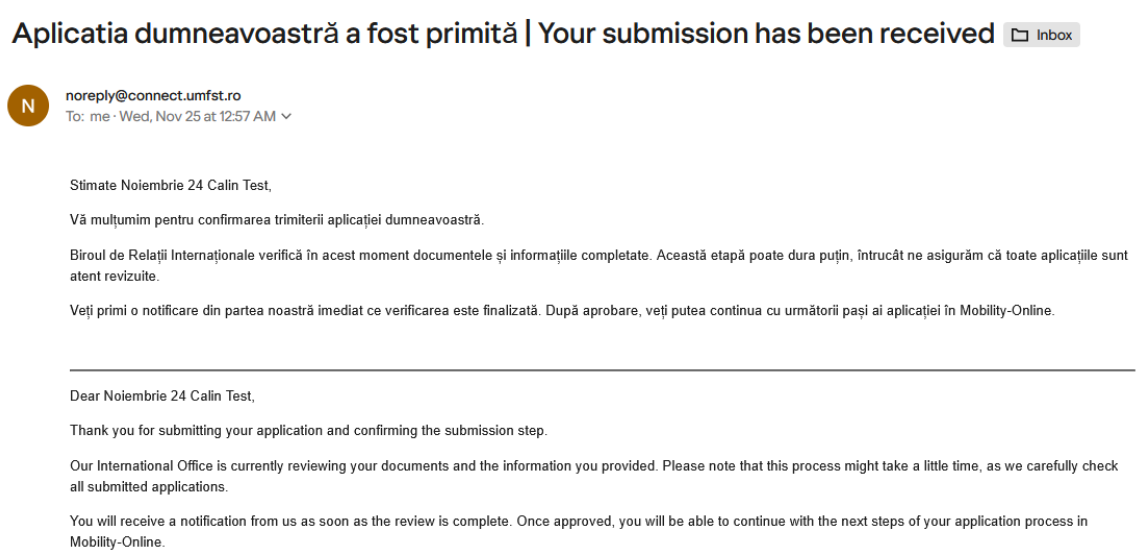

Aplicatia dumneavoastră a fost primită | Your submission has been received Inbox

N noreply@connect.umfst.ro
To: me · Wed, Nov 25 at 12:57 AM

Stimate Noiembrie 24 Calin Test,

Vă mulțumim pentru confirmarea trimiterii aplicației dumneavoastră.

Biroul de Relații Internaționale verifică în acest moment documentele și informațiile completate. Această etapă poate dura puțin, întrucât ne asigurăm că toate aplicațiile sunt atent revizuite.

Veți primi o notificare din partea noastră imediat ce verificarea este finalizată. După aprobare, veți putea continua cu următorii pași ai aplicației în Mobility-Online.

Dear Noiembrie 24 Calin Test,

Thank you for submitting your application and confirming the submission step.

Our International Office is currently reviewing your documents and the information you provided. Please note that this process might take a little time, as we carefully check all submitted applications.

You will receive a notification from us as soon as the review is complete. Once approved, you will be able to continue with the next steps of your application process in Mobility-Online.