

RAPORT TEHNIC SELECTIV PENTRU COMISIA DE NEGOCIERE UMF- UPM MARTIE 2018

I. Activitatea didactică, organizare

1. Situația instituțiilor de învățământ medical superior:

Instituție	Profil	Formă de funcționare	Categorie UEFISCDI
UMF „Carol Davila” București	Medicină/Farmacie	Public	A
UMF „Iuliu Hațieganu” Cluj- Napoca	Medicină/Farmacie	Public	A
UMF Craiova	Medicină/Farmacie	Public	B
UMF „Grigore T. Popa” Iași	Medicină/Farmacie	Public	A
UMF „Victor Babeș” Timișoara	Medicină/Farmacie	Public	B
UMF Târgu-Mureș Mureș	Medicină/Farmacie	Public	B
Univ. Transilvania, Brașov	Mixt	Public	C
Univ. Ovidius, Constanța	Mixt	Public	B
Univ. Dunărea de Jos, Galați	Mixt	Public	D
Univ. Oradea	Mixt	Public	C
Univ. Lucian Blaga, Sibiu	Mixt	Public	C
Univ. De Vest Vasile Goldiș, Arad	Mixt	Privat	C
Univ. Titu Maiorescu, București	Mixt	Privat	D

Concluzii:

1. Instituțiile de învățământ superior medical tradiționale sunt sine-stătătoare și au profil de medicină/farmacie.
2. Instituțiile de învățământ superior cu profil de medicină și farmacie sine-stătătoare sunt mai bine cotate

2. Programele de studiu de licență 2017/2018

UPM	UMF
Facultatea de Inginerie Ingineria și protecția mediului în industrie Automatică și informatică aplicată Ingineria sistemelor electroenergetice Tehnologia construcțiilor de mașini Inginerie economică industrială	Facultatea de Medicină Medicină limba română Medicină limba maghiară Medicină limba engleză Medicină militară Nutriție și dietetică Asistență medicală generală Balneofiziokinetoterapie și recuperare medicală Educație fizică și sportivă
Facultatea de Științe și Litere Informatică Istorie Limba și literatura română - Limba și literatura engleză Limbi moderne aplicate Comunicare și relații publice Științe politice	Facultatea de Farmacie Farmacie limba română Farmacie limba maghiară Cosmetică medicală. Tehnologia produsului cosmetic
Facultatea de Științe Economice, Juridice și Administrative Economia comerțului, turismului și serviciilor Contabilitate și informatică de gestiune Drept Finanțe și bănci	Facultatea de Medicină dentară Medicină dentară limba română Medicină dentară limba maghiară Medicină dentară limbă engleză Tehnică dentară

Management	
Administrație publică	

3. Situația posturilor în anul universitar 2016/2017 (în paranteză datele din 2017/2018)

	UPM	UMF
Profesori	20	59
Conferențieri	40	78
Șef de lucrări	59	174
Asistenți	6	137
	125 (130)	448
Profesor vacant	6	25
Conferențiar vacant	3	34
Șef de lucrări vacant	38	64
Asistent vacant	27	176
	64 (66)	299
Grad de ocupare	66,3%	60,22%
Didactic auxiliar	79	198
Didactic auxiliar vacant	53	57
	132	255
Grad de ocupare	59,8%	77,6%
Nedidactic	53 (55)	144
Nedidactic vacant	17 (15)	19

	70	163
Grad de ocupare	78,5%	88,3%

4. Situația studenților în anul universitar 2016/2017

	UPM	UMF
Licență	2284 (16 programe)	5113 (15 programe)
Master	568 (16 programe)	256 (10 programe)
Doctorat	51	256
Total	2903	5625

II. Activitatea științifică

1. Evaluarea publicațiilor existente în baza de date „Web of Science” (algoritm de căutare: Mures” și „UMF or Medicine”, respectiv „Maior or UPM”)

a. Universitatea Petru Maior: 1085 publicații, din care 985 proceedings paper, 100 articole

b. Universitatea de Medicină și Farmacie: 2303 publicații, din care 1338 articole

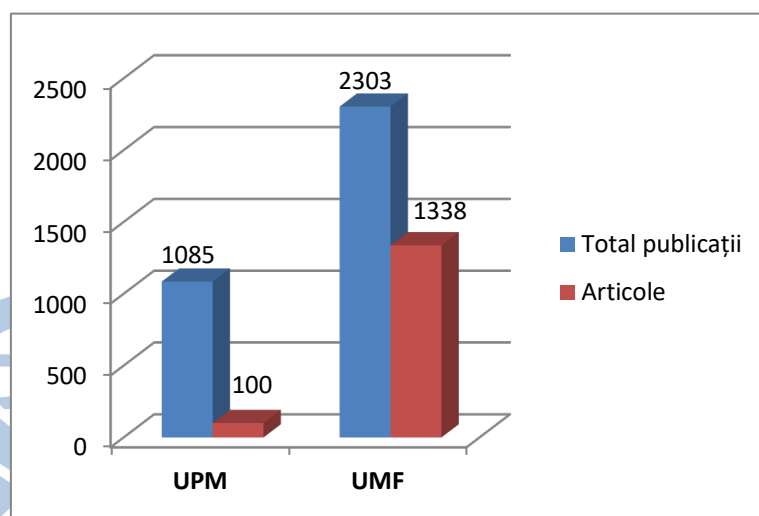


Figura 1. Nr. publicațiilor ISI

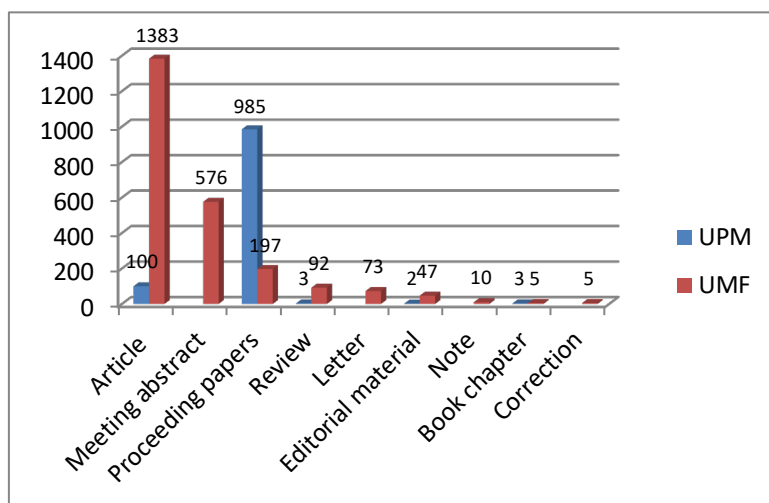


Figura 3. Tipuri de publicații accesibile în WOS (Web of Science, Clarivate Analytics).

2. Evaluarea citărilor existente în baza de date „Web of Science”:

Universitatea Petru Maior: 727 citări, 535 fără autocitări, Indice h= 11.

Universitatea de Medicină și Farmacie: 8476, din care 7871 fără autocitări, Indice h=40.

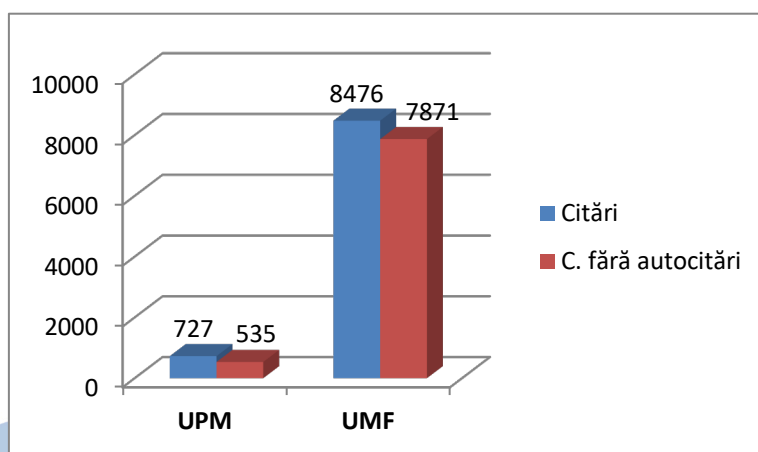


Figura 2. Nr. citări cu și fără autocitări WOS (Web of Science, Clarivate Analytics).

3. Indice Hirsch:

Universitatea Petru Maior: h = 11

Universitatea de Medicină și Farmacie: h= 40

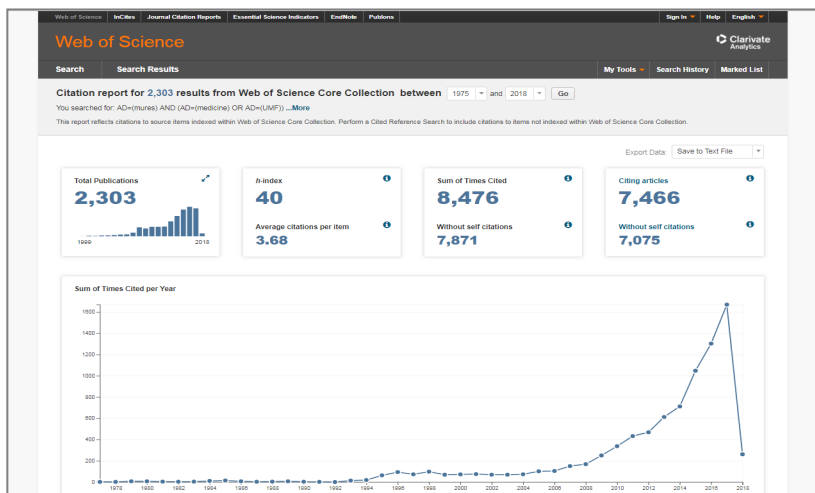
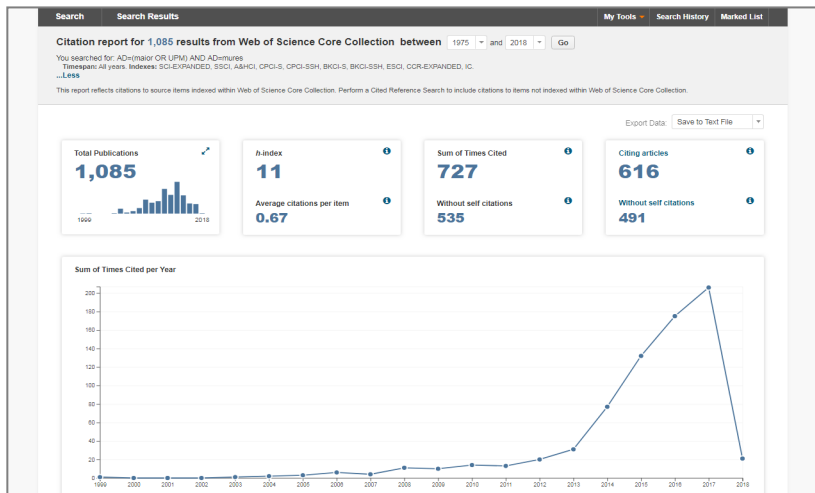


Figura 4a-b. Bilanțul publicațiilor descărcat din baza de date WOS

Publicații comune: 32 lucrări comune între 1975-2018, din care 21 proceedings paper și 9 articole.

Numai 2 articole aparțin unor grupe de cercetare independente.

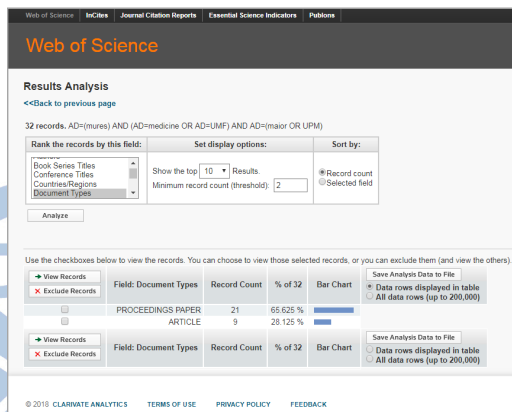


Figura 5. Publicații comune UMF-UPM în WOS.

4. Proiecte, granturi

Universitatea Petru Maior

Granturi/Proiecte în derulare în 2017, câștigate prin competiție

FACULTATEA								TOTAL
Inginerie		Științe și litere		Științe Economice, Juridice și Administrative		D.P.P.D		22 16/6
12		4		6		-		
național	internațional	național	internațional	național	internațional	național	internațional	
9	3	3	1	4	2	-	-	

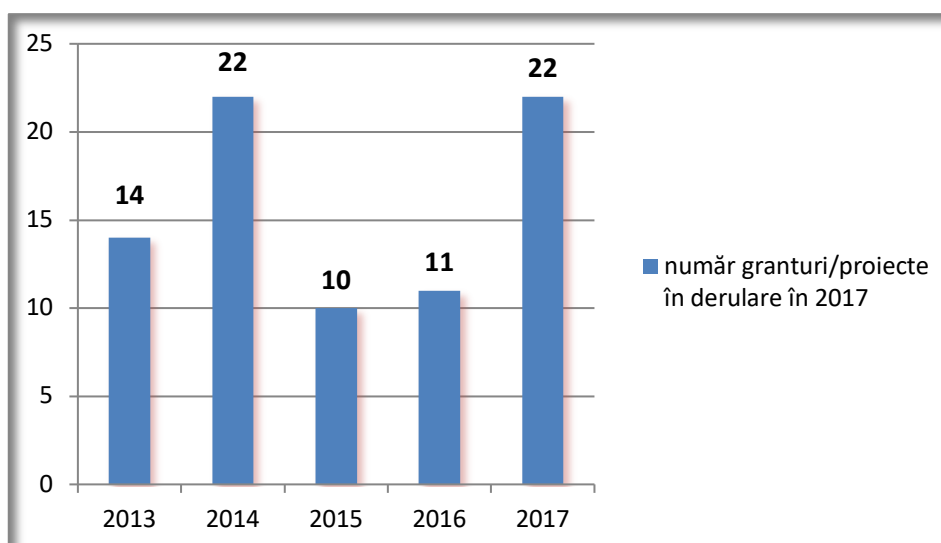


Figura 6. Număr granturi/proiecte câștigate prin competiție pentru intervalul 2013-2017

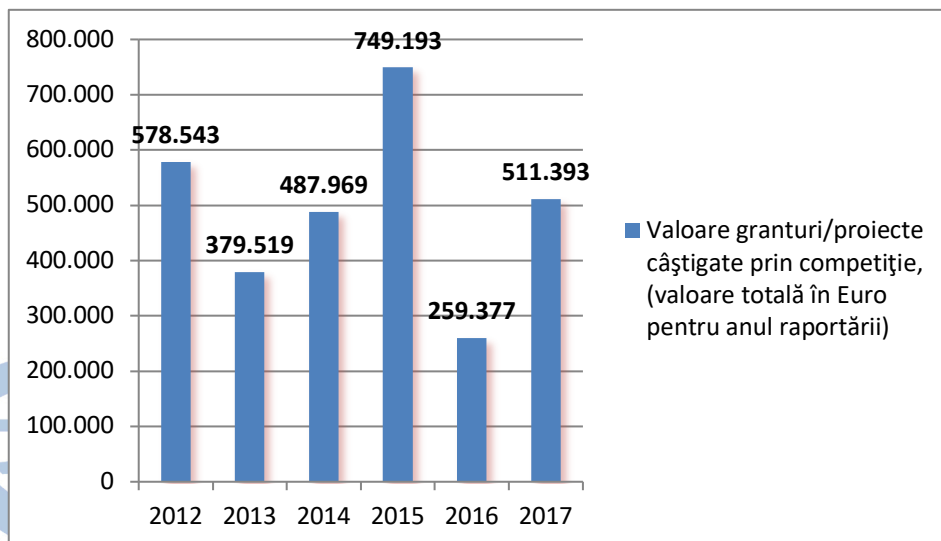


Figura 7. Valoare granturi/proiecte câștigate prin competiție pentru intervalul 2013-2017 (valoare totală în Euro pentru anul raportării)

Universitatea de Medicină și Farmacie:
Granturi/Proiecte în derulare în 2017, câștigate prin competiție:

An	Numar proiecte (naționale+internaționale)	Valoare contractata
2017	15	6.434.826,58 lei
2016	5	17.413.403,29 lei
2015	0	0
2014	1	37.000.000 lei
2013	0 (doar POSDRU)	0

III. Situația admiterii

 ➤ **la învățământul universitar de licență cu frecvență**

Facultatea	Număr locuri ocupate 2016-2017			Număr locuri ocupate 2017-2018		
	Buget	Taxă	Total	Buget	Taxă	Total
Facultatea de Inginerie	143	48	191	149	48	197
Facultatea de Științe și Litere	144	40	184	147	39	186
Facultatea de Științe Economice, Juridice și Administrative	161	143	304	154	82	236
TOTAL	448	231	679	450	169	619

 ➤ **la învățământul universitar de master cu frecvență**

Facultatea	Număr locuri ocupate 2016-2017			Număr locuri ocupate 2017-2018		
	Buget	Taxă	Total	Buget	Taxă	Total
Facultatea de Inginerie	77	2	79	85	5	90
Facultatea de Științe și Litere	54	2	56	48	1	49
Facultatea de Științe Economice, Juridice și Administrative	97	47	144	96	87	183
TOTAL	228	51	279	229	93	322

 ➤ **la învățământul universitar de licență/master frecvență redusă**

Facultatea	Număr locuri ocupate 2016-2017			Număr locuri ocupate 2017-2018		
	Buget	Taxă	Total	Buget	Taxă	Total
Inginerie/Master	-	16	16	-	11	11
Științe Economice, Juridice și Administrative	-	90	90	-	139	139
TOTAL	-	106	106	-	150	150

➤ la învățământul universitar de doctorat cu frecvență

Programul de studii de doctorat	Număr locuri ocupate 2016-2017			Număr locuri ocupate 2017-2018		
	Buget	Taxă	Total	Buget	Taxă	Total
Studii literare	8	3	11	7	4	11
Istorie	5	12	17	5	2	7
TOTAL	13	15	28	12	6	18

Universitatea de Medicină și Farmacie Târgu-Mureș

➤ la învățământul universitar de licență cu frecvență, Fac. de Medicină

Facultatea	Număr locuri ocupate 2016-2017			Număr locuri ocupate 2017-2018		
	Buget	Taxă	Total	Buget	Taxă	Total
Facultatea de Medicină						
Medicină LR	135	80	215	135	78	213
Medicină LM	134	-	134	135	-	135
Medicină LE	-	120	120	-	150	150
Medicină RE	-	25	25	-	30	30
Medicină ME	-	11	11	-	11	11
Medicină militară	18	-	18	-	20	20
Asistență medicală generală LR	15	45	60	13	58	71
Asistență medicală generală LM	14	25	39	15	14	29
Balneofiziokinetoterapie	15	35	50	19	30	49
Nutriție și dietetică	15	14	29	20	14	34
TOTAL	346	355	701	337	405	742

LR-Limba Română, LM-Limba Maghiară, LE-Limba Engleză, RE-română-engleză, ME-maghiară-engleză

➤ la învățământul universitar de licență cu frecvență, Fac. de Medicină dentară

Facultatea	Număr locuri ocupate 2016-2017 (iulie+septembrie)			Număr locuri ocupate 2017-2018 (iulie+septembrie)		
	Buget	Taxă	Total	Buget	Taxă	Total
Facultatea de Medicină dentară						
Medicină dentară LR	35	26	61	34	30	64
Medicină dentară LM	35	4	39	35	-	35
Medicină dentară LE	-	29	29	-	30	30
Medicină dentară RE	-	5	5	-	5	5
Medicină dentară ME	-	5	5	-	4	4

Tehnică dentară	15	15	30	10	10	20
TOTAL	85	84	169	79	79	158

➤ **la învățământul universitar de licență cu frecvență, Fac. de Farmacie**

Facultatea	Număr locuri ocupate 2016-2017 (iulie+septembrie)			Număr locuri ocupate 2017-2018 (iulie+septembrie)		
	Buget	Taxă	Total	Buget	Taxă	Total
Facultatea de Farmacie						
Farmacie LR	40	13	53	40	3	43
Farmacie LM	38	-	38	40	8	48
Cosmetică medicală	10	17	27	20	9	29
TOTAL	88	30	118	100	20	120

Numarul studentilor (licenta, master si doctorat) este de 2903 in cazul UPM si 7032 in cazul UMF (de 2.5 ori mai mult). Studentii la UPM sunt organizati in 49 programe de studii la UPM fata de doar 18 la UMF. Avand in vedere si aceasta fragmentare cheltuielile salariale pe studenti (capita) la UPM depasesc cele de la UMF (125.5%).

➤ **învățământ universitar de doctorat**

Programul de studii de doctorat	Număr locuri ocupate 2016-2017			Număr locuri ocupate 2017-2018		
	Buget	Taxă	Total	Buget	Taxă	Total
Medicină	18	12+2	32	20	25	45
Medicină dentară	3	2	5	1	1	2
Farmacie	3	3	6	1	1	2
TOTAL	24	19	43	22	27	49

IV. Situația financiară

Veniturile totale comparativ la cele două universități (sursă: Raportul Rectorului din anul precedent)

Tip venituri	UMF (2015)	UPM (2016)
Sume primite de la M.E.N. - finanțarea instituțională	34.659.816	13.721.021
Venituri proprii din taxe și alte venituri în învățământ	23.978.694	4.104.749
Venituri din donații și sponsorizări	61.800	-
Venituri din activitatea de cercetare	3.169.171	180.493

Venituri proprii cămine	1.903.563	244.174
Venituri din fonduri externe nerambursabile	51.426.812	1.416.418
Alocații buget cu destinație specială	8.666.762	1.905.910
Venituri Editură	226.723	115.304
Altele	-	5.565.087
Total	124.093.341	27.253.156

Cheltuieli totale comparativ:

Tip cheltuieli	UMF (2015)	UPM (2016)
Cheltuieli de personal	44.141.223	17.921.686
Cheltuieli pentru bunuri și servicii	20.444.092	3.422.583
Cheltuieli de capital	60.783.763	588.278
Cheltuieli transport studenți	18.406	86.624
Burse	8.486.967	2.372.915
Total	133.874.451	24.392.086
Total *(rectificat cu recuperarea sumelor avansate din venituri proprii)	123.546.889	

Veniturile consolidate ale UPM reprezintă 21.96% din veniturile UMF. Din aceste venituri în cazul UPM 50.3 % sunt venituri de la MEN, în timp ce la UMF veniturile de la MEN reprezintă doar 27.9%.

Veniturile proprii la UMF constituie 19.3%, iar la UPM 15.6% din total, ca și sumă absolută acestea reprezintă o sumă comparabilă cu întregul venit al UPM.

Cheltuielile UPM reprezintă doar 19.7% din sumele cheltuite de UMF. Este de remarcă că din totalul cheltuielilor UPM 73.4% reprezintă cheltuieli salariale, ceea ce reduce semnificativ sumele disponibile pentru alte cheltuieli (finanțare activitate didactică, proiecte, etc), în timp ce la UMF acest procent este de 35.7%. În acest context cheltuielile cu bunuri și servicii ale UPM sunt de aproape 6 ori mai mici decât ale UMF.

Cheltuielile de capital ale UPM reprezintă doar o fracțiune din cheltuielile de capital ale UMF.

Concluzie:

1. Structurarea venurilor și cheltuielilor diferă, la fel și raportul venurilor de la MEN.
2. Dimensionarea aparatului administrativ și didactic pentru numărul de studenți este diferită.

V. Specificul instituțiilor de învățământ superior

a. LEGE Nr. 1 din 5 ianuarie 2011 (Legea Educației Naționale)

Universitatea de Medicină și Farmacie Târgu-Mureș

ART. 363

La data intrării în vigoare a prezentei legi, instituțiile de învățământ superior de stat având activități de predare în limba minorităților naționale care au statut de universități multiculturale și multilingve, conform prezentei legi, sunt:

1. Universitatea Babeș-Bolyai din Cluj-Napoca - în limbile română, maghiară și germană;
2. Universitatea de Medicină și Farmacie din Târgu Mureș - în limbile română și maghiară;
3. Universitatea de Artă Teatrală din Târgu Mureș - în limbile română și maghiară.

ART. 135

(1) Învățământul superior pentru minoritățile naționale se realizează:

- a) în instituții de învățământ superior în cadrul cărora funcționează facultăți/linii/programe de studii cu predare în limba maternă;
- b) în instituții de învățământ superior multiculturale și multilingve; în acest caz, se constituie secții/linii cu predare în limbile minorităților naționale;

b. Activitatea Consorțiului Universitar Târgu-Mureș

ACT CONSTITUTIV al „CONSORTIULUI UNIVERSITAR ȚIRGU MUREȘ”

<http://academicamures.ro/>

și contract aferent din aprilie 2014

Art. 6. Scopul constituirii Consorțiului îl reprezintă conlucrarea universitatilor partenere pentru ridicarea nivelului cercetării științifice și a activității didactice, în vederea recunoașterii naționale și internaționale, a prestigiului acestora și a clasificării lor în categoria universitatilor de referință din Europa,

Art. 7. Universitățile partenere cooperează în vederea realizării următoarelor obiective ale Consorțiului:

- a). asigurarea utilizării eficiente a resurselor materiale, financiare și umane ale instituțiilor partenere, precum și a patrimoniului propriu al Consorțiului;
- b). propunerea principiilor de conlucrare și obiectivele strategice comune pentru toate instituțiile din cadrul Consorțiului universitar;
- c). promovarea unor programe academice și a proiectelor comune de cercetare științifică;
- d). susținerea unor măsuri de consolidare și extindere a cercetării științifice, a publicațiilor proprii evidentiate internațional și de accedere în categoria universităților de referință din Europa;

f). elaborarea unei strategii integrate de admitere și a unui ghid unic al studentului la nivelul Consorțiului, în care să fie menționate toate cursurile și specializările pe care le pot urma cei interesați, pe baza acumulării și transferului de credite de studiu la oricare dintre universitățile partenere din cadrul Consorțiului universitar ;

h). elaborarea unor norme de recomandare comune cu privire la modalitatea de susținere și promovare a examenelor de licență, disertațiilor de masterat și tezelor de doctorat; i). facilitarea mobilității cadrelor didactice și a studenților în interiorul Consorțiului;

Regulamentul Consorțiului în Capitolul II. referitor la organizarea și funcționarea Consiliului de Administrație enunță:

Art. 2 (1) Consiliul de Administrație este structura de conducere operativă a Consorțiului.

(2) Consiliul de Administrație este alcătuit din Rectorii, Prorectorii, Președinții Senatului și Directorii Generali Administrativi ai universitatilor partenere.

(3) Consiliul de administrație poate avea și invitați la ședințele sale.

(4) Consiliul de Administrație al Consorțiului este condus de către Președinte.

Art. 6: Atribuțiile CA

Capitolul III. Organizarea și funcționarea Comisiilor pe domenii de activitate. Sunt, au fost funcționale aceste comisii?

Concluzie: actul constitutiv, contractul sunt, activitățile consorțiului nu sunt accesibile pe [www. upm.ro](http://www.upm.ro)

Consiliul de Administrație, Comisiile Consorțiului au funcționat?

Care sunt rezultatele, livrabilele principale ale activităților planificate?

conf. dr. Nagy Előd

prorector pentru probleme studențești și dezvoltare academică

UMF Târgu-Mureș

