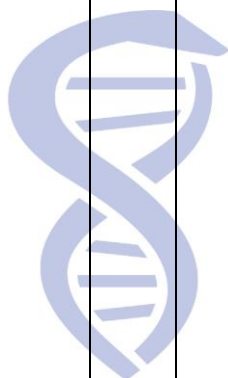


LISTĂ REALIZĂRI PUNCTATE ÎN FIȘA DE EVALUARE A ACTIVITĂȚII PE PERIOADA _2012-2016_ ÎN VEDEREA ACORDĂRII GRADAȚIEI DE MERIT

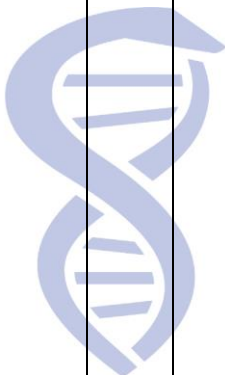
Nume	MONEA	Disciplina	ODONTOLOGIE ȘI PATOLOGIE ORALĂ
Prenume	MONICA DANA	Departamentul	MD1

I. Activitatea didactică și profesională (20%)

Nr. Crt.	Activitatea evaluată	Realizare	Punctaj cumulată pe tip de activitate
1	Activitate de predare	<p>1. ACTIVITATE NORMALĂ conform Adeverinței Nr. 1095/03.02.2017</p> <p>1.1. An universitar 2016/2017 semestrul I, 1 oră de curs/săptămână cu rezidenți și 5 ore de Ip/săptămână de Odontoterapie (Medicină dentară anul IV);</p> <p>1.2. An universitar 2015/2016 semestrul I, 1 oră de curs/săptămână cu rezidenți și 1 oră de curs/săptămână de Magnificare în tratamentul endodontic (Medicină dentară anul IV).</p> <p>An universitar 2015/2016 semestrul II, 1 oră de curs/săptămână cu rezidenți, 1 oră de curs /săptămână de Cosmetică dentară (Medicină dentară anul III), 3 ore de curs/săptămână și 9 ore Ip/săptămână de Endodonție 2 (Medicină dentară anul V) și 4 ore de Ip/săptămână de Odontoterapie conservativă (Fantom) (Medicină dentară anul III).</p> <p>1.3. An universitar 2014/2015 semestrul I, 1 oră de curs/ săptămână cu rezidenți și 2 ore de curs/ săptămână de Endodonție 1 (Medicină dentară anul IV)</p> <p>An universitar 2014/2015 semestrul II, 1 oră de curs/ săptămână cu rezidenți, 3 ore de curs/ săptămână și 9 ore Ip/ săptămână de Endodonție 2 (Medicină dentară anul V) și 4 ore de Ip/ săptămână de Odontoterapie conservativă (Fantom) (Medicină dentară anul III).</p>	19




		<p>1.4. An universitar 2013/2014 semestrul I, 1 oră de curs/ săptămână cu rezidenți, 2 ore de curs/ săptămână și 9 ore lp/ săptămână de Endodonție 1 (Medicină dentară anul IV) și 1 oră de curs/ săptămână de Cosmetică dentară (Medicină dentară anul IV)</p> <p>An universitar 2013/2014 semestrul II, 2 ore de curs/ săptămână și 4 ore de lp/ săptămână de Odontoterapie conservativă (Fantom) (Medicină dentară anul III) și 4 ore de lp/ săptămână de Diagnostic oro-dentar și ergonomie (Medicină dentară anul II).</p> <p>1.5. An universitar 2012/2013 semestrul I, 3 ore de curs/ săptămână și 9 ore de lp/ săptămână de Endodonție 1 (Medicină dentară anul IV)</p> <p>An universitar 2012/2013 semestrul II, 3 ore de curs/ săptămână de Endodonție 2 (Medicină dentară anul V) și 4 ore de lp/ săptămână de Diagnostic oro-dentar și ergonomie (Medicină dentară anul II)</p> <p>1.6. An universitar 2011/2012 semestrul II, 3 ore de curs/ săptămână de Odontoterapie endodontică (Medicină dentară anul V) și 8 ore lp/ săptămână de Odontologie (Tehnică dentară anul III)</p> <p>2. ACTIVITATE NENORMATĂ conform Adeverinței Nr. 1095/03.02.2017</p> <p>2.1. An universitar 2016/2017 semestrul I, pe post vacant de profesor universitar, poziția 1, 2 ore de curs/ săptămână de Odontoterapie (Medicină dentară anul IV), pe post vacant de șef de lucrări, poziția 6, 1 oră de curs/ săptămână de Magnificare în odontoterapie (Medicină dentară anul IV), pe post vacant de șef de lucrări, poziția 7, 2 ore de curs/ săptămână de Endodonție (Medicină dentară anul IV)</p> <p>2.2. An universitar 2015/2016 semestrul I, pe post vacant de conferențiar universitar, poziția 2, 2 ore de curs/ săptămână de Odontologie (Tehnică dentară anul III), pe post vacant de șef de lucrări, poziția 5, 2 ore de curs/ săptămână și 9 ore de lp/ săptămână de Endodonție (Medicină dentară anul IV)</p>	
--	--	--	--




		<p>An universitar 2015/2016 semestrul II, pe post vacant de conferențiar universitar, poziția 2, 2 ore de Ip/ săptămână de Patologie orală (Medicină dentară anul VI) și 4 ore de Ip/ săptămână de Odontoterapie conservativă (Fantom) (Medicină dentară anul III), pe post vacant de șef de lucrări, poziția 6, 2 ore de Ip/ săptămână de Patologie orală (Medicină dentară anul VI)</p> <p>2.3. An universitar 2014/2015 semestrul I, pe post vacant de conferențiar universitar, poziția 2, 2 ore de curs/ săptămână de Odontologie (Tehnică dentară anul III).</p> <p>2.4. An universitar 2013/2014 semestrul II, pe post vacant de șef de lucrări, poziția 5, 3 ore de curs/ săptămână de Endodonție 2 (Medicină dentară anul V) și 4 ore de Ip/ săptămână de Odontoterapie conservativă (Fantom) (Medicină dentară anul III), pe post vacant de șef de lucrări, poziția 6, 4 ore de Ip/ săptămână de Odontoterapie conservativă (Fantom) (Medicină dentară anul III), pe post vacant de asistent universitar, poziția 19, 4 ore de Ip/ săptămână de Odontoterapie conservativă (Fantom) (Medicină dentară anul III)</p> <p>2.5. An universitar 2012/2013 semestrul I, pe post vacant de profesor universitar, poziția 1, 1 oră de curs/ săptămână de Cosmetică dentară (Medicină dentară anul IV) și 1 oră de curs/ săptămână de Microscopie endodontică (Medicină dentară anul IV)</p> <p>An universitar 2012/2013 semestrul II, pe post vacant de profesor universitar, poziția 1, 3 ore de curs/ săptămână de Odontoterapie conservativă (Medicină dentară anul III) și pe post vacant de șef de lucrări, poziția 8, 2 ore de curs/ săptămână de Diagnostic oro-dentar și ergonomie (Medicină dentară anul III)</p> <p>2.6. An universitar 2011/2012 semestrul II, pe post vacant de conferențiar universitar, poziția 2, 3 ore de curs de Odontoterapie conservativă (Medicină dentară anul III)</p>	
2	Introducerea unor discipline de studiu noi pe direcții neelaborate anterior	1. Anul universitar 2015/2016: Magnificarea în tratamentul endodontic (OPT) – 1 oră/săptămână, Medicină dentară, anul IV, semestrul I	15



		2. Anul universitar 2016/2017: Odontoterapie (OBL) – 2 ore/săptămână, Medicină dentară, anul IV, semestrul I 3. Anul universitar 2016/2017: Cosmetică dento-facială (OBL) – 1 ore/săptămână, Medicină dentară, anul VI, semestrul II	
3	Curs litografiat prim autor/coautor	1. Monica Monea , Mihai Pop. Odontoterapie și elemente de estetică dentară. Universitatea de Medicină și Farmacie Tîrgu Mureș, 2015, 213 pag. 2. Pop Mihai, Monea Monica , Kovacs Monika, Buka Imola, Bukhari Csilla, Ivacsony Csinszka. Alapfogalmak endodonciaban. Universitatea de Medicină și Farmacie Tîrgu Mureș, 2015, 112 pag.	15
4	Îndrumător de lucrări practice prim autor/coautor		
5	Cărți de specialitate apărute în edituri internaționale/edituri recunoscute CNCS-UEFISCDI – editor		
6	Cărți de specialitate apărute în edituri internaționale/edituri recunoscute CNCS-UEFISCDI – autor principal/unic autor	1. Monica Monea . <i>Restaurările coronare directe cu materiale compozite</i> . Editura University Press, Tîrgu Mureș, 2015, 178 pag., ISBN: 978-973-169-403-0, cod CNCSIS 210. 2. Adriana Monea, Alexandru Sitaru, Monica Monea . <i>Diagnosticul oro-dentar</i> . Editura University Press, Tîrgu Mureș, 2012, 160 pag., ISBN: 978-973-169-205-0, cod CNCSIS 210.	40
7	Cărți de specialitate apărute în edituri internaționale/edituri recunoscute CNCS-UEFISCDI – co-autor	1. Adriana Monea, Monica Monea . <i>Hiperglicemia și boala parodontală</i> . Editura University Press Petru Maior, Tîrgu Mureș, 2014, 173 pag., ISBN: 978-606-581-122-5, cod CNCSIS 200.	10
8	Cărți Cu ISBN sub formă de CD/DVD autor principal/coautor		



9	Capitole în tratate sau volume colective apărute în edituri internaționale/edituri recunoscute CNCS-UEFISCDI – prim autor	<ol style="list-style-type: none"> 1. Monica Dana Monea. <i>Resorbția radiculară internă</i>, în <i>Tratat de Endodonție, volumul 1</i>, sub redacția Andrei Iliescu, Editura Medicală București 2014, pag. 249-259, ISBN 978-973-39-0773-2, ISBN 978-973-39-0774-9 (volumul 1), cod CNCSIS 167. 2. Monica Dana Monea. <i>Resorbția radiculară externă</i>, în <i>Tratat de Endodonție, volumul 1</i>, sub redacția Andrei Iliescu, Editura Medicală București 2014, pag. 260-271, ISBN 978-973-39-0773-2, ISBN 978-973-39-0774-9 (volumul 1), cod CNCSIS 167. 3. Monica Dana Monea. <i>Resorbția cervicală invazivă</i>, în <i>Tratat de Endodonție, volumul 1</i>, sub redacția Andrei Iliescu, Editura Medicală București 2014, pag. 272-282, ISBN 978-973-39-0773-2, ISBN 978-973-39-0774-9 (volumul 1), cod CNCSIS 167. 4. Monica Dana Monea. <i>Prognosticul tratamentului endodontic ortograd</i>, în <i>Tratat de Endodonție, volumul 2</i>, sub redacția Andrei Iliescu, Editura Medicală București 2014, pag. 642-651, ISBN 978-973-39-0773-2, ISBN 978-973-39-0775-6 (volumul 2), cod CNCSIS 167. 5. Monica Dana Monea. <i>Prognosticul retratamentului endodontic ortograd</i>, în <i>Tratat de Endodonție, volumul 2</i>, sub redacția Andrei Iliescu, editura Medicală București 2014, pag. 685-695, ISBN 978-973-39-0773-2, ISBN 978-973-39-0775-6 (volumul 2), cod CNCSIS 167. 6. Monica Dana Monea. <i>Materiale de obturație de canal</i>, în <i>Tratat de Endodonție, volumul 2</i>, sub redacția Andrei Iliescu, editura Medicală București 2014, pag. 920-930, ISBN 978-973-39-0773-2, ISBN 978-973-39-0775-6 (volumul 2), cod CNCSIS 167. 	30
10	Capitole în tratate/volume colective apărute în edituri		



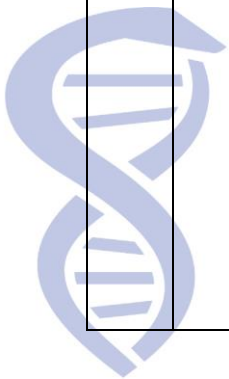
	internaționale/edituri recunoscute CNCS-UEFISCDI – co-autor		
11	Participare în comisile de elaborare subiecte la examenului de admitere, licență, rezidențiat (comisie centrală sau de specialitate)	1. Membru în comisia de elaborare subiecte la examenul de licență: 2012-2016 (conform Adeverinței Nr. 4/970/19.12.2016) 2. Membru în comisia de elaborare subiecte la examenul de rezidențiat: 2012-2013 (conform Adeverinței Nr. 93/09.01.2017)	56
12	Participare la examenul de admitere, licență, rezidențiat (șef clădire sau responsabil sală sau secretar/responsabili coli / supraveghetor / ducere subiecte)		
13	Cursuri postuniversitare – director/lector	1. Concepte noi în terapia bolilor parodontale, 17-18 mai 2013, Târgu Mureș, Director, 6 credite EMC	3
14	Activitate de tutoriat (cu studenții)		
15	Coordonator / îndrumător de stagiu rezidenți	Coordonator de rezidențiat în specialitatea Parodontologie: 2012-2016 (conform Adeverinței Nr. 93/1/09.01.2017)	15
16	Mentor (în cadrul proiectelor instituționale)		
17	Responsabilități în cadrul disciplinei		
TOTAL			203
TOTAL PONDERAT (punctaj x 0,2)			40,6



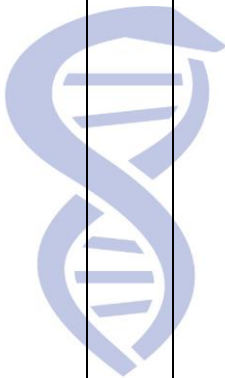
Aluones

II. Activitatea științifică și de cercetare (60%)

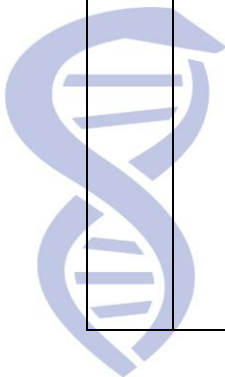
Nr. Crt.	Activitatea evaluată	Realizare	Punctaj cumulată pe tip de activitate
18	Articole publicate în extenso în reviste cotate ISI, cu FI, autor principal	<ol style="list-style-type: none"> 1. Monea M, Olah P, Comăneanu RM, Hancu V, Ormenișan A. <i>The Role of Toluidine Blue as a Visual Diagnostic Method in Oral Premalignant Lesions</i>. Rev Chim-Bucharest, 2016; 67(7): 1370-1372, ISSN: 0034-7752, FI: 0,956. [15x(1+0,956)=29,34] 2. Bică C, Bulgaru Iliescu D, Bică D, Bălan GG, Bălan A, Monea M. <i>The role of computer simulation methods in avoiding orthodontic malpractice</i>. Rom J Leg Med, 2016; 24(3): 226-230, ISSN (online): 1844-8585, ISSN: 1221-8618, FI: 0,144. [15x(1+0,144)=17,16] 3. Monea MD, Olah P, Cerghizan D, Earar K, Budacu CC, Bică CI. <i>The Effectiveness of Endodontic Irrigating Solutions on Smear Layer Removal from Radicular Dentin: A Scanning Electron Microscopic Study</i>. Mater Plast, 2016; 53(2): 339-341, ISSN: 0025-5289, FI: 0,903. [15x(1+0,903)=28,545] 4. Stoica AM, Ștețiu AA, Buruian M, Ștețiu M, Monea M. <i>A comparison study between cone-beam-computed-tomography (CBCT) and regular radiography in endodontics</i>. J Optoelectron Adv M, 2016; 18(5-6): 562-566, ISSN: 1454-4164, FI: 0,383. [15x(1+0,383)=20,745] 5. Monea M, Moldovan C. <i>Rare Root Morphology of a Maxillary Central Incisor Associated With Gingival Hyperplasia. An Endodontic Case Report</i>. Medicine, 2016; 95(18): e3617, ISSN: 0025-7974, FI: 2,133. [15x(1+2,133)=46,995] 6. Monea M, Stoica A, Bechir ES, Burcea A, Pangică AM. <i>In vitro study of the sealing ability of Mineral Trioxide Aggregate</i>. Mater Plast, 2016; 53(1): 6-8, ISSN: 0025-5289, FI: 0,903. [15x(1+0,903)=28,545] 	268,395



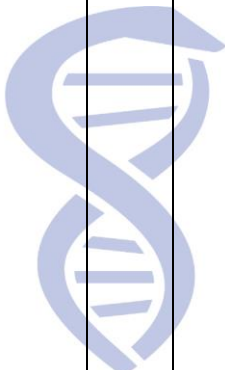

Nr. Crt.	Activitatea evaluată	Realizare	Punctaj cumulat pe tip de activitate
		7. Bechir ES, Păcurar M, Hănțoiu TA, Bechir A, Smătrea O, Burcea A, Gioca C, Monea M. <i>Aspects in Effectiveness of Glass-and Polyethylene- Fibre Reinforced Composite Resin in Periodontal Splinting.</i> Mater Plast, 2016; 53(1): 104-109, ISSN: 0025-5289, FI: 0,903. [15x(1+0,903)=28,545] 8. Monea A, Mezei T, Popșor S, Monea M. <i>Oxidative stress – a link between diabetes mellitus and periodontal disease.</i> Int J Endocrinol, 2014; Article ID 917631, doi: 10.1155/2014/917631, ISSN (online): 1687-8345, ISSN (print): 1687-8337, FI: 1,948. [15x(1+1,948)=44,22] 9. Monea A, Mezei T, Monea M. <i>The influence of diabetes mellitus on periodontal tissues: A histological study.</i> Rom J Moprhol Embryo, 2012; 53(3): 491-495, ISSN: 1220-0522, FI: 0,62. [15x(1+0,62)=24,3]	
19	Articole publicate în extenso în reviste cotate ISI cu FI, co-autor	1. Ștefănescu T, Galuscan A, Tudoran LB, Monea MD , Jumanca D. <i>Environmental Effects on Ni-Ti Rotary Files: Steam Sterilizatıon and Corrosion. A SEM study.</i> Rev Chim-Bucharest, 2016; 67(10): 2114-2118, ISSN: 0034-7752, FI: 0,81. [15x(1+0,956)/5=5,868] 2. Bereșescu G, Monea M , Pop D, Mucenic S, Monea A. <i>Low Laser Therapy used to enhance bone regeneration.</i> J Optoelectron Adv M, 2015; 17(5-6): 552-555, ISSN: 1454-4164, FI: 0,383. [15x(1+0,383)/5=4,149] 3. Monea A, Monea M , Pop D, Bereșescu G. <i>The effect of Low Laser Therapy on orthodontic tooth movement.</i> Optoelectron Adv Mat, 2015; 9(1-2): 286-289, ISSN: 1842-6573, FI: 0,412. [15x(1+0,412)/4=5,295] 4. Bechir A, Sîrbu R, Păcurar M, Podariu A, Monea M , Bechir E, Ghergic D. <i>The effect of collagenic gels with marine algae extracts mixtures in the treatment of recurrent stomatitis.</i> Rev Chim-Bucharest, 2014; 65(3): 362-368, ISSN: 0034-7752, FI: 0,81. [15x(1+0,81)/7=3,878]	19,19



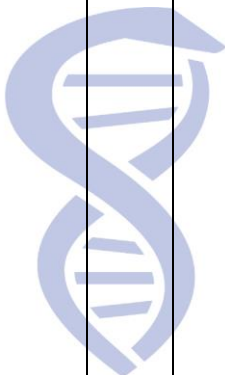

Nr. Crt.	Activitatea evaluată	Realizare	Punctaj cumulat pe tip de activitate
20	Articole publicate în extenso în reviste ISI, fără FI, autor principal		
21	Articole publicate în extenso în reviste ISI, fara FI, co-autor		
22	Articole publicate în extenso în reviste B+ sau BDI, autor principal / coautor	<p>ARTICOLE BDI/B+ - AUTOR PRINCIPAL:</p> <ol style="list-style-type: none"> 1. Monea M, Pop AM, Olah P. <i>The Role of Communication and Information Technology in the Health Care Providing Office</i>. European Scientific Journal, 2016; 12(36): 12-17, ISSN (print): 1857-7881, ISSN (online): 1857-7431. Indexată Index Copernicus, EBSCO, Ulrich's periodicals. http://journals.indexcopernicus.com/European+Scientific+Journal,p4190,3.html 2. Monea M, Kovacs M, Suci N, Pop M. <i>The Role of Cone Beam Computed Tomography in Dental Practice: An Endodontic Case Report</i>. European Scientific Journal, 2016; 12(33): 11-16, ISSN (print): 1857-7881, ISSN (online): 1857-7431. Indexată Index Copernicus, EBSCO, Ulrich's periodicals. http://journals.indexcopernicus.com/European+Scientific+Journal,p4190,3.html 3. Vlad R, Panainte I, Stoica A, Monea M. <i>The Prevalence of Oral Leukoplakia: Results From a Romanian Medical Center</i>. European Scientific Journal, 2016; 12(27): 12-17, ISSN (print): 1857-7881, ISSN (online): 1857-7431. Indexată Index Copernicus, EBSCO, Ulrich's periodicals. http://journals.indexcopernicus.com/European+Scientific+Journal,p4190,3.html 4. Panainte I, Vlad R, Monea M. <i>Influence Of Orthodontic Treatment On Gingival Condition</i>. European Scientific Journal, 2016; 12(21): 44-49, ISSN (print): 1857-7881, ISSN (online): 1857-7431. Indexată Index Copernicus, EBSCO, Ulrich's periodicals. http://journals.indexcopernicus.com/European+Scientific+Journal,p4190,3.html 	178,81




Nr. Crt.	Activitatea evaluată	Realizare	Punctaj cumulat pe tip de activitate
		<p>5. Vlad R, Panainte I, Hăntoiu L, Monea M. <i>The influence of orthodontic treatment on dental pulp response to sensitivity tests</i>. European Scientific Journal, 2016; 12(6): 322-326, ISSN (print): 1857-7881, ISSN (online): 1857-7431. Indexată Index Copernicus, EBSCO, Ulrich's periodicals. http://journals.indexcopernicus.com/European+Scientific+Journal,p4190,3.html</p> <p>6. Monea M, Stoica A, Vlad R, Pop M. <i>Radiographic evaluation of factors influencing the outcome of primary endodontic treatment</i>. European Scientific Journal, 2015; 11(36): 19-24, ISSN (print): 1857-7881, ISSN (online): 1857-7431. Indexată Index Copernicus, EBSCO, Ulrich's periodicals. http://journals.indexcopernicus.com/European+Scientific+Journal,p4190,3.html</p> <p>7. Monea M, Sitaru A, Hăntoiu T. <i>Clinical and Radiographic Evaluation of Direct Pulp Capping Procedures Performed by Postgraduate Students</i>. European Scientific Journal, 2015; 11(27): 18-23, ISSN (print): 1857-7881, ISSN (online): 1857-7431. Indexată Index Copernicus, EBSCO, Ulrich's periodicals. http://journals.indexcopernicus.com/European+Scientific+Journal,p4190,3.html</p> <p>8. Monea M, Hăntoiu T, Stoica A, Sita D, Sitaru A. <i>The impact of operating microscope on the outcome of endodontic treatment performed by postgraduate students</i>. European Scientific Journal, 2015; 11(27): 305-311, ISSN (print): 1857-7881, ISSN (online): 1857-7431. Indexată Index Copernicus, EBSCO, Ulrich's periodicals. http://journals.indexcopernicus.com/European+Scientific+Journal,p4190,3.html</p> <p>9. Monea M, Monea A, Stoica A. <i>Histological evaluation of indirect pulp capping procedures with Calcium hydroxide and Mineral Trioxide Aggregate</i>. European Scientific Journal, 2014; 10(24): 1-10, ISSN (print): 1857-7881, ISSN (online): 1857-7431. Indexată Index Copernicus, EBSCO, Ulrich's periodicals. http://journals.indexcopernicus.com/European+Scientific+Journal,p4190,3.html</p>	



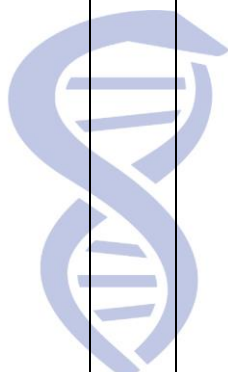

Nr. Crt.	Activitatea evaluată	Realizare	Punctaj cumulată pe tip de activitate
		<p>10. Sitaru A, Hăntoiu T, Monea M. <i>Tissue reactions induced by dental pulp capping materials.</i> European Scientific Journal, 2014; 10(9): 95-104, ISSN (print): 1857-7881, ISSN (online): 1857-7431. Indexată Index Copernicus, EBSCO, Ulrich's periodicals. http://journals.indexcopernicus.com/European+Scientific+Journal,p4190,3.html</p> <p>11. Hăntoiu T, Monea A, Hăntoiu L, Păcurar M, Monea M. <i>External root resorption associated with orthodontic treatment: case reports and treatment options.</i> European Scientific Journal, 2014; 10(33): 55-62, ISSN (print): 1857-7881, ISSN (online): 1857-7431. Indexată Index Copernicus, EBSCO, Ulrich's periodicals. http://journals.indexcopernicus.com/European+Scientific+Journal,p4190,3.html</p> <p>12. Monea A, Nagy E, Sitaru A, Stoica A, Monea M. <i>Can thyroid dysfunction induce periodontal disease?</i> European Scientific Journal, 2014; 10(15): 74-83, ISSN (print): 1857-7881, ISSN (online): 1857-7431. Indexată Index Copernicus, EBSCO, Ulrich's periodicals. http://journals.indexcopernicus.com/European+Scientific+Journal,p4190,3.html</p> <p>13. Monea A, Gruber R, Nagy E, Bereșescu G, Moldovan C, Monea M. <i>Saliva and serum levels of TNF-alfa and IL-6 in a sample of Romanian adult subjects with diabeted mellitus and periodontal disease.</i> European Scientific Journal, 2014; 10(9): 350-359, ISSN (print): 1857-7881, ISSN (online): 1857-7431. Indexată Index Copernicus, EBSCO, Ulrich's periodicals. http://journals.indexcopernicus.com/European+Scientific+Journal,p4190,3.html</p> <p>14. Torcătoru A, Strat A, Monea M. <i>Eficiența pătrunderii irigantului la nivel endodontic în funcție de acul de irigare folosit și dimensiunea ISO a canalului în treimea apicală.</i> Revista Română de Stomatologie, 2014; LX(2): 84-88, ISSN: 1843-0805.</p>	




Nr. Crt.	Activitatea evaluată	Realizare	Punctaj cumulat pe tip de activitate
		<p>Indexată EBSCO până în 2016. https://www.ebscohost.com/titleLists/a9h-journals.htm.</p> <p>ARTICOLE BDI (SUPPL SAU PROCEEDINGS) – PRIM AUTOR:</p> <ol style="list-style-type: none"> 1. Monea M, Bereșescu G, Stoica A, Ștefănescu T. <i>Biocompatibility of Calcium Hydroxide – Based Root Canal Sealers: A Histological Study</i>. KEM, 2016; 695: 243-246, ISSN 1662-9795. Indexată Index Copernicus, Scopus, EBSCO. http://journals.indexcopernicus.com/Key+Engineering+Materials,p24782686,3.html 2. Monea M, Pop M, Stoica A, Ștefănescu T. <i>Histologic Evaluation of Tertiary Dentin After Indirect Pulp Capping Procedures</i>. KEM, 2016; 695: 260-263, ISSN 1662-9795. Indexată Index Copernicus, Scopus, EBSCO. http://journals.indexcopernicus.com/Key+Engineering+Materials,p24782686,3.html <p>ARTICOLE BDI/B+ - COAUTOR:</p> <ol style="list-style-type: none"> 1. Stoica AM, Monea M, Vlad R, Sita DD, Buruiian M. <i>Cone Beam Computer Tomography Used in the Assessment of the Alveolar Bone in Periodontitis</i>. European Scientific Journal, 2016; 12(27): 47-54, ISSN (print): 1857-7881, ISSN (online): 1857-7431. (10/5=2) Indexată Index Copernicus, EBSCO, Ulrich's periodicals. http://journals.indexcopernicus.com/European+Scientific+Journal,p4190,3.html 2. Kovacs-Ivacson AC, Monea AM, Monea M, Pop M, Borda A. <i>Identification of the Procedural Accidents During Root Canal Preparation Using Digital Intraoral Radiography and Cone Beam Computed Tomography</i>. Acta Medica Marisiensis, 2016; 62(3): 326-329, ISSN: 2068-3324, ISSN(online): 2247-6113. (10/5=2) 	



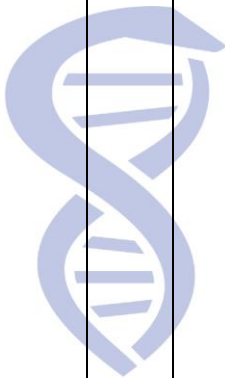
Nr. Crt.	Activitatea evaluată	Realizare	Punctaj cumulat pe tip de activitate
		<p>Indexată EBSCO, Directory of Open Access Journals. https://www.ebscohost.com/titleLists/a9h-journals.htm</p> <p>3. Kovacs-Ivacson AC, Monea M, Pop M, Albu-Stan A, Borda A. <i>Prevalence of Rubber Dam Usage Among Dental Practitioners and Final Year Students in Tirgu Mures: A Questionnaire Survey</i>. Acta Medica Marisiensis, 2015; 61(3): 188-191, ISSN: 2068-3324, ISSN(online): 2247-6113. (10/5=2)</p> <p>Indexată EBSCO, Directory of Open Access Journals. https://www.ebscohost.com/titleLists/a9h-journals.htm</p> <p>4. Monea A, Monea M, Pop D, Bereșescu G. <i>Tongue microflora and periodontal disease</i>. European Scientific Journal, 2014; 10(36): 12-17, ISSN (print): 1857-7881, ISSN (online): 1857-7431. (10/4=2,5)</p> <p>Indexată Index Copernicus, EBSCO, Ulrich's periodicals. http://journals.indexcopernicus.com/European+Scientific+Journal,p4190,3.html</p> <p>5. Lazăr L, Monea M, Biriș C. <i>Metronidazole dental gel as an adjunct to scaling and root planing: A clinical study</i>. Acta Medica Transilvanica, 2014; 2(3): 291-293, ISSN: 2285-7079. (10/3=3,33)</p> <p>Indexată Index Copernicus, EBSCO, Directory of Research Journal Indexing. http://journals.indexcopernicus.com/ACTA+MEDICA+TRANSILVANICA,p2290,3.html</p> <p>6. Nimigean V, Nimigean VR, Monea M, Buțincu L, Ivașcu RV, Sălăvăstru DI. <i>Complicații sinusale maxilare consecutive tratamentului oro-dentar</i>. Revista Română de Stomatologie, 2014; LX(4): 324-326, ISSN: 1843-0805. (10/6=1,66) Indexată EBSCO până în 2016.</p> <p>7. Ivașcu RV, Sălăvăstru DI, Buțincu L, Monea M, Nimigean VR, Nimigean V. <i>Posibilități de afectare a nervului lingual în practica medicală oro-dentară</i>. Revista Română de Stomatologie, 2014; LX(2): 59-63, ISSN: 1843-0805. (10/6=1,66) Indexată EBSCO până în 2016.</p>	




Nr. Crt.	Activitatea evaluată	Realizare	Punctaj cumulată pe tip de activitate
		<p>8. Sălăvăstru DI, Nimigean V, Nimigean VR, Monea M, Ivașcu R, Buțincu L. <i>Studiul cantității și calității osului disponibil în zona premolară maxilară</i>. Revista Română de Stomatologie, 2014; LX(1): 26-29, ISSN: 1843-0805. (10/6=1,66) Indexată EBSCO până în 2016.</p> <p>ARTICOLE BDI (SUPPL SAU PROCEEDINGS) – COAUTOR:</p> <p>1. Bereșescu G, Monea M, Porca B, Cocan A, Monea A. <i>Effects of Low Laser Therapy on bone regeneration of intrabony defects</i>. KEM, 2015; 638: 151-154, ISSN 1013-9826. (10/5=2) Indexată Index Copernicus, Scopus, EBSCO. http://journals.indexcopernicus.com/Key+Engineering+Materials,p24782686,3.html</p>	
23	Articole publicate sub formă de cărți cu ISBN (colecție de articole) autor principal/coautor		
24	Articole publicate în extenso în reviste B, autor principal/ co-autor		
25	Articole publicate în rezumat în reviste și volumele unor manifestări științifice, cu ISBN sau ISSN, indexate ISI – prim-autor / coautor	<p>COAUTOR:</p> <p>1. Bică C, Eșian D, Ion V, Chinceșan M, Monea M. <i>Dental caries and enamel hypoplasia in children with acute lymphoblastic leukemia</i>. 13th Congress of the European Academy of Paediatric Dentistry (EAPD), 2-5 June 2016, Belgrade. European Archives of Paediatric Dentistry, 2016; 17(4): 357, ISSN 1818-6300. (4/5=0,8)</p>	0,8



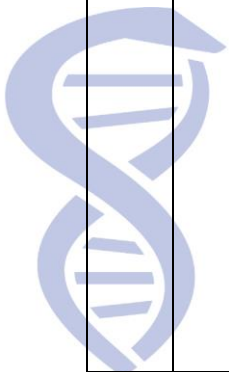
Nr. Crt.	Activitatea evaluată	Realizare	Punctaj cumulată pe tip de activitate
26	Articole publicate în rezumat în reviste și volumele unor manifestări științifice cu ISBN sau ISSN – prim-autor / coautor	<p>PRIM AUTOR:</p> <ol style="list-style-type: none"> 1. Monea M, Cerghizan D, Kovacs M, Pop M. <i>Treatment options for obliterated root canals in traumatized teeth: An endodontic case report</i>. Scientific Session of University Educational Staff, 8-9 decembrie 2016. Acta Medica Marisiensis, 2016; 62(suppl. 8): 102, ISSN-L 2068-3324. 2. Monea M, Stoica A, Pop M. <i>The use of disinfection techniques in endodontic practice: A survey based on a questionnaire</i>. Scientific Session of University Educational Staff, 8-9 decembrie 2016. Acta Medica Marisiensis, 2016; 62(suppl. 8): 103, ISSN-L 2068-3324. 3. Monea M, Vlad R, Sita D, Stoica A, Pop M. <i>Incidence and predictive factors for postoperative pain after single visit endodontic treatment</i>. Scientific Session of University Educational Staff, 11 decembrie 2015. Acta Medica Marisiensis, 2015; 61(suppl. 8): 77, ISSN-L 2068-3324. 4. Monea M, Vlad R, Sita D, Stoica A, Pop M. <i>Comparative evaluation of rotary versus conventional endodontic treatment performed by postgraduate students</i>. Scientific Session of University Educational Staff, 11 decembrie 2015. Acta Medica Marisiensis, 2015; 61(suppl. 8): 77, ISSN-L 2068-3324. 5. Monea M, Sitaru A, Hăntoiu T. <i>Clinical and radiographic evaluation of direct pulp capping in permanent teeth</i>. 3rd International Conference, Preventive – Prophylactic Attitude in Endodontology, Craiova, 25-26 September 2015, ISBN 978-606-11-4946-9. 6. Monea M, Sitaru A, Hăntoiu T. <i>Clinical considerations upon the endodontic anatomy of permanent teeth</i>. 3rd International Conference, Preventive – Prophylactic Attitude in Endodontology, Craiova, 25-26 September 2015, ISBN 978-606-11-4946-9. 	23,165




Nr. Crt.	Activitatea evaluată	Realizare	Punctaj cumulat pe tip de activitate
		<p>7. Monea M, Stoica A, Sita D, Pop M. <i>The impact of the operating microscope on the outcome of endodontic therapy</i>. 3rd International Conference, Preventive – Prophylactic Attitude in Endodontology, Craiova, 25-26 September 2015, ISBN 978-606-11-4946-9.</p> <p>8. Monea M, Bereșescu G, Stoica A, Ștefănescu T. <i>Biocompatibility of Calcium Hydroxide Based Root Canal Sealers: A Histological Study</i>. International Seminar on Biomaterials and Regenerative Medicine, 17-20 September 2015, Oradea, Romania, pag.143, ISSN 2457-7758.</p> <p>9. Monea M, Pop M, Stoica A, Ștefănescu T. <i>Histologic evaluation of tertiary dentine after indirect pulp capping procedures</i>. International Seminar on Biomaterials and Regenerative Medicine, 17-20 September 2015, Oradea, Romania, pag. 142, ISSN 2457-7758.</p> <p>10. Monea M, Moldovan C, Bereșescu G, Monea A. <i>Effectiveness of Mineral Trioxide Aggregate and Calcium Hydroxide in inducing tertiary dentinogenesis: A histological study</i>. Al XVII-lea Congres Național UNAS, 2-5 octombrie 2013, București. Caiet de rezumate, pag. 37-38, ISSN 2344-2727.</p> <p>COAUTOR:</p> <p>1. Stoica A, Hănțoiu T, Sitaru A, Pop M, Monea M. <i>Cone-beam computed tomography – A new imaging technique for dental diagnosis</i>. Scientific Session of University Educational Staff, 11 decembrie 2015. Acta Medica Marisiensis, 2015; 61(supl. 8): 77, ISSN-L 2068-3324. (2/5=0,4)</p>	



Nr. Crt.	Activitatea evaluată	Realizare	Punctaj cumulată pe tip de activitate
		<p>2. Bogdan D, Ștefănescu T, Monea M. Ray-Set Implant Guided Surgery Technique. International Seminar on Biomaterials and Regenerative Medicine, 17-20 September 2015, Oradea, Romania, pag. 79, ISSN 2457-7758. (2/3=0,66)</p> <p>3. Ștefănescu T, Popescu MG, Bud M, Hoble F, Antoniac I, Monea MD, Popovici RA. Ni-Ti alloy remnants after root canal preparation with engine-driven files. International Seminar on Biomaterials and Regenerative Medicine, 17-20 September 2015, Oradea, Romania, pag. 87, ISSN 2457-7758. (2/7=0,285)</p> <p>4. Nimigean V, Nimigean VR, Monea M, Ivașcu RV, Sălăvăstru DI, Buțincu L. Complicații sinusale maxilare consecutive tratamentului oro-dentar. Congresul Comun de Stomatologie SRS-GAO-UTM, 11-13 septembrie 2014, București, Revista Română de Stomatologie, 2014, 60(3): 192, ISSN 1843-0805. (2/6=0,33)</p> <p>5. Bereșescu G, Monea A, Monea M. Clinical outcomes of regenerative periodontal therapy with Emdogain. Scientific Session of University Educational Staff, 9-13 decembrie 2013, Acta Medica Marisiensis, 2013, 59(suppl. 4): 15, ISSN-L 2068-3324. (2/3=0,66)</p> <p>6. Bechir A, Bechir ES, Monea M, Mihai LL, Smătrea O, Gioga C. Studiu clinic comparativ al unor terapii alternative în stomatita aftoasă recidivantă. Congresul Comun de Stomatologie SRS-GAO, Stomatologia în relație cu medicina generală. Procedee terapeutice moderne, 12-14 septembrie 2013, București, Revista Română de Stomatologie, 2013, 59(3): 253, ISSN 1843-0805. (2/6=0,33)</p> <p>7. Monea A, Bereșescu G, Moldovan C, Monea M. The efficiency of non-surgical periodontal treatment in diabetics with periodontal disease: a clinical study. Scientific Session of University Educational Staff, 13-15 decembrie 2012, Acta Medica Marisiensis, 2012, 58(suppl. 3): 19., ISSN-L 2068-3324. (2/4=0,5)</p>	



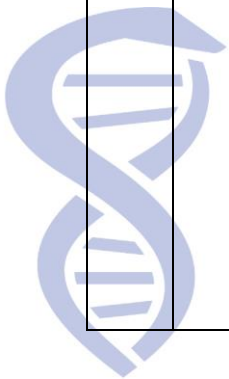

Nr. Crt.	Activitatea evaluată	Realizare	Punctaj cumulată pe tip de activitate
27	Grant/proiect câștigat prin competiție internațională – director/responsabil proiect în cadrul instituției/membru în proiect	<p>1. „Softis-Ped – Softskills for Children’s Health” Nr. 2016-1-RO01-KA203-024630, Programul Cooperation for Innovation and the Exchange of Good Practices, strategic Partnerships for Higher Education. Finanțat de ANPCDEFP, contract de finanțare 13166/ 14.09.2016, perioada de implementare: 2016-2018, valoare contract: 204.596 Euro, director de proiect: Prof.univ.dr. Oana Mărginean Membru în echipa de cercetare (contract individual de muncă nr. 4100/ 14.11.2016).</p>	15
28	Grant/proiect câștigat prin competiție națională - director/responsabil proiect în cadrul instituției/membru în proiect	<p>1. Programul PN-III-Dezvoltarea sistemului național de cercetare-dezvoltare, PN-III-1.1-MCD-2016-0097. Finanțat de UEFISCDI, contract de finanțare 46/ 29.11.2016, competiția mai-octombrie 2016, perioada de implementare: 22 zile, valoare contract: 5500 RON. Responsabil instituție gazdă</p>	30
29	Grant/proiect câștigat prin competiție internă - director/membru în proiect		
30	Proiecte de formare continuă și de dezvoltare instituțională – coordonator instituțional / responsabil partener		
31	Proiecte de formare continuă și de dezvoltare instituțională – experți pe termen lung/termen scurt	<p>1. Proiectul „Construiește-ți cariera pas cu pas! Consiliere și orientare profesională pentru elevii din Regiunile Centru și Sud-Est” POSDRU Codul proiectului 132690, Universitatea de Medicină și Farmacie Țirgu Mureș în parteneriat cu Asociația DONIT Brașov și Universitățile: Ovidius (Constanța), Lucian Blaga (Sibiu) și Dunărea de Jos (Galați), perioada de implementare: 21.05.2014-30.09.2015.</p>	3



Nr. Crt.	Activitatea evaluată	Realizare	Punctaj cumulat pe tip de activitate
		Membru în echipa de proiect – expert pe termen scurt (contract individual de muncă nr. 2175/20.05.2014).	
32	Contract de cercetare/dezvoltare încheiat cu agenți economici/instituții, derulat prin UMF – director, responsabil proiect sau investigator	1. „Evaluarea riscului de asociere a bolii parodontale cu leziuni precanceroase la nivelul mucoasei orale prin corelarea unor parametri clinici și paraclinici” Finanțat de SC COSAMEXT SRL, act adițional 4152/11/04.2016 la contractul de finanțare nr. 3688/01.04.2016, perioada de implementare aprilie 2016-aprilie 2017, valoare contract: 22500 RON. Director de proiect	10
33	Contract de cercetare/dezvoltare încheiat cu agenți economici/instituții (inclusiv cu alte instituții cu afiliere recunoscută), derulat prin UMF – membru		
34	Studii multicentrice internaționale / naționale - investigator principal		
35	Studii multicentrice internaționale / naționale - membru în echipa de cercetare		
36	Proiecte depuse în competiții internaționale/naționale/interne	COMPETIȚIE NAȚIONALĂ: Programul PN III – Creșterea competitivității economiei românești prin cercetare, dezvoltare, inovare, Proiect experimental demonstrativ: Un nou concept de material dentar pentru procedee regenerative endodontice cu efect de activare a celulelor stem pulpare în depunerea celulelor stem pulpare, PN-III-P2-2.1-PED-2016-1127, eligibil	3



Nr. Crt.	Activitatea evaluată	Realizare	Punctaj cumulat pe tip de activitate
37	Stagii de perfecționare în instituții din străinătate: peste 6 luni / 1-6 luni / 1 săptămână - 1 lună		
38	Coordonator/membru cerc științific studentesc		
39	Lucrări publicate sub formă de rezumat, de către studenți, la conferințe științifice		
40	Lucrări de licență sau masterat coordonate sau îndrumate (numai cele deja susținute)	<p>Lucrări de licență coordonate:</p> <ol style="list-style-type: none"> 1. Ailincăi Stelian - Evaluarea capacității de curățare a canalului radicular cu diferite instrumente endodontice (2016) 2. Baciu Teodor - Eficiența metodelor imagistice moderne în evaluarea calității obturației radiculare (2016) 3. Bara Erzsebet - Profilaxia (2016)afecțiunilor inflamatorii ale parodontiului marginal la pacienții cu dizabilități 4. Bădulescu Irina - Tratamentul chimic al canalului radicular – etapă esențială în succesul terapiei endodontice (2016) 5. Ciungara Nicoleta - Rolul magnificării în odontoterapia conservativă și restauratoare (2016) 6. Dumitru Paul Cristian - Evaluarea rezultatului tratamentului endodontic cu ajutorul mijloacelor imagistice modern (2016) 7. Gușeală Alexandra – Eficiența diferitelor protocoale de irigare și instrumentare a canalelor radiculare (2016) 8. Iojă George – Corelația dintre boala parodontală și poliartrita reumatoidă pe baza unor parametri clinici și paraclinici (2016) 	111

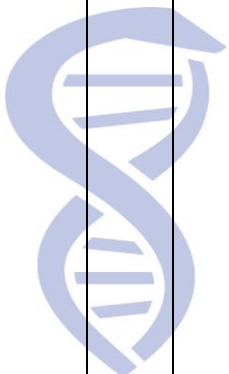


Aluones

Nr. Crt.	Activitatea evaluată	Realizare	Punctaj cumulat pe tip de activitate
		<p>9. Truța Ioana - Evaluarea corelației dintre biofilmul oral subgingival și posibilitățile terapeutice ale abcesului parodontal (2016)</p> <p>10. Seserman Rania – Studiu clinico-histologic asupra morfologiei leziunii inițiale de la nivelul smalțului dentar (2015)</p> <p>11. Szabo Anamaria – Studiu in vitro asupra sigilării apicale a obturației radiculare (2015)</p> <p>12. Stoica Alexandru- Rolul iatrogenic al lucrărilor protetice fixe asupra țesutului parodontal (2015)</p> <p>13. Bobb Arnold – Performanțele clinice ale materialelor de cofaj în terapia cariei simple (2014)</p> <p>14. Brezeanu Romeo – Studiu experimental al biocompatibilității unor materiale de cofaj (2014)</p> <p>15. Cristea Ovidiu – Modificări dento-pulpare și parodontale la pacienții de vârstă a treia (2014)</p> <p>16. Dulău Pavel – Aspecte anatomice particulare în cazul dinților permanenți (2014)</p> <p>17. Obreja Giuliano – Performanțele clinice ale materialelor compozite în restaurările coronare directe (2014)</p> <p>18. Ursu Marius – Evaluarea histologică a rezultatelor cofajului indirect cu MTA și hidroxid de calciu (2014)</p> <p>19. Caizer Laurenția – Infiltrațiile marginale ale restaurărilor de clasa II-a obturate cu compozit în funcție de tehnica restaurativă folosită (2013)</p> <p>20. Mușuroi Cosmin – Utilizarea remediilor naturale în tratamentul afecțiunilor inflamatorii ale parodontiului marginal (2013)</p> <p>21. Nagy Cristina – Distribuția intra-canalară a pastei de obturație radiculară în funcție de tehnica endodontică folosită (2013)</p> <p>22. Șumandea Alin – Utilizarea MTA în tratamentul pulpei vii (2013)</p>	



Nr. Crt.	Activitatea evaluată	Realizare	Punctaj cumulat pe tip de activitate
		<p>23. Văidean Virgil - Reconstituiri estetice directe ale dinților din zona frontală (2013)</p> <p>24. Vasilache Ovidiu – Evaluarea închiderii marginale asigurată de diferite materiale de obturație coronară (2013)</p> <p>25. Cojocaru Tudor – Tratatamentul endodontic al dinților cu resorbție cervicală (2013)</p> <p>26. Ercean Marius – Obturații coronare de durată cu materiale compozite. Considerații teoretice și practice (2012)</p> <p>27. Goția Raluca – Studiu in vitro asupra calității sigilării spațiului endodontic cu ajutorul unor tehnici diferite de obturare (2012)</p> <p>28. Lăzărescu Laura – Materiale compozite utilizate în restaurările coronare directe (2012)</p> <p>29. Matei Alexandru – Caracterizarea statusului parodontal în sarcină (2012)</p> <p>30. Mihaș Mihaela – Posibilități de diagnostic și tratament în leziunile carioase ale dinților frontali (2012)</p> <p>31. Noaghiu Andra – MTA în păstrarea vitalității pulpare (2012)</p> <p>32. Papai Timea – Corelații între clasic și modern în diagnosticul cariei dentare incipiente (2012)</p> <p>33. Podolyak Monika – Evaluarea capacității de închidere apicală a MTA. Studiu in vitro (2012)</p> <p>34. Precup Loredana – Evaluarea comparativă a tehnicii manuale și rotative de dezobturare (2012)</p> <p>35. Strat Alexandra – Evaluarea parametrilor care influențează eficiența irigării canalelor radiculare (2012)</p> <p>36. Vlasa Alexandru – Analiza comparativă a trei sisteme de tratament chemo-mecanic rotativ (2012)</p>	



Aluones

Nr. Crt.	Activitatea evaluată	Realizare	Punctaj cumulat pe tip de activitate
		Lucrări de masterat coordonate: 37. Popa Dan Mircea - Evaluarea utilizării argilei în terapia inițială a parodontopatiilor marginale cronice	
41	Teze de doctorat validate de CNATDCU în ultimii 5 ani calendaristici		
42	Premii obținute pentru lucrări publicate sau prezentate la manifestări științifice internaționale/naționale	1. Cod UEFISCDI PN-III-P1-1.1-PRECISI-2016-12463. Valoare 1000 lei. Monea M , Moldovan C. Rare Root Morphology of a Maxillary Central Incisor Associated With gingival Hyperplasia. An Endodontic Case Report, Medicine (Baltimore), 2016; 95(18): e3617 http://uefiscdi.gov.ro/userfiles/file/PNCIDI%20III/P1_Resurse%20Umane/PRECISI_2016/PROCES%20EVALUARE/Rezultate/PRECISI_2016_Rezultate%20eligibilitate_lista%205_actualizare%2025_11_2016.pdf	3
43	Obținerea masteratului		
44	Obținerea doctoratului		
45	Obținerea abilitării		
TOTAL			665,36
TOTAL PONDERAT (punctaj x 0,6)			399,216



III. Activitatea în comunitatea academică și recunoaștere națională și internațională (20%)

Nr. Crt.	Activitatea evaluată	Realizare	Punctaj cumulată pe tip de activitate
46	Citări în reviste ISI	1. Stoica AM, Ștețiu AA, Buruian M, Ștețiu M, Monea M . <i>A comparison study between cone-beam-computed-tomography (CBCT) and regular radiography in endodontics</i> . J Optoelectron Adv M, 2016; 18(5-6): 562-566, ISSN: 1454-4164, FI: 0,383. 1 citare 2. Monea M , Stoica A, Bechir ES, Burcea A, Pangică AM. <i>In vitro study of the sealing ability of Mineral Trioxide Aggregate</i> . Mater Plast, 2016; 53(1): 6-8, ISSN: 0025-5289, FI: 0,903. 1 citare 3. Monea A, Mezei T, Popșor S, Monea M . <i>Oxidative stress – a link between diabetes mellitus and periodontal disease</i> . Int J Endocrinol, 2014; Article ID 917631, doi: 10.1155/2014/917631, ISSN (online): 1687-8345, ISSN (print): 1687-8337, FI: 1,948. 1 citare 4. Monea A, Mezei T, Monea M . <i>The influence of diabetes mellitus on periodontal tissues: A histological study</i> . Rom J Moprhol Embryo, 2012; 53(3): 491-495, ISSN: 1220-0522, FI: 0,62. 6 citări 5. Monea A, Monea M , Pop D, Bereșescu G. <i>The effect of Low Laser Therapy on orthodontic tooth movement</i> . Optoelectron Adv Mat, 2015; 9(1-2): 286-289, ISSN: 1842-6573, FI: 0,412. 1 citare 6. Bechir A, Sîrbu R, Păcurar M, Podariu A, Monea M , Bechir E, Ghergic D. <i>The effect of collagenic gels with marine algae extracts mixtures in the treatment of recurrent stomatitis</i> . Rev Chim-Bucharest, 2014; 65(3): 362-368, ISSN: 0034-7752, FI: 0,81. 1 citare	110
47	Indice Hirsch	Indice Hirsch 1	20
48	Brevete de invenție omologate		



Nr. Crt.	Activitatea evaluată	Realizare	Punctaj cumulată pe tip de activitate
49	Membru al Academiei Romane sau al Academiei de Științe Medicale		
50	Premii, distincții, medalii acordate de instituții științifice sau societăți științifice internaționale/naționale		
51	Conferințe invitate la manifestări științifice internaționale/naționale	<ol style="list-style-type: none"> 1. „Algoritm de diagnostic și tratament în resorbția cervicală”, Zilele Medicinii Dentare Sibiene, Actualități în medicina dentară, Sibiu, 24-26 noiembrie 2016 Lector, 24 credite EMC 2. „Leziunile endo-parodontale în practica curentă”, Simpozionul de Parodontologie cu tema „Parodontologia de zi cu zi, o abordare interdisciplinară”, Cluj-Napoca, 19-20 aprilie 2016 Lector, 16 credite EMC 3. Endodonție de la A la Z – în practica de zi cu zi, ediția a VII-a, Oradea, 04.10.2014 Lector, 12 credite EMC 4. „Eficiența mineral trioxide aggregate și a hidroxidului de calciu în inducerea formării dentinei terțiare: studiu histologic”, Al XVII-lea Congres Internațional UNAS, București, 2-5 octombrie 2013 Lector 5. „Tratamentul endodontic al dinților cu resorbție cervicală”, Stomatologia noului mileniu, București, 4-5 aprilie 2013 Lector, 50 credite EMC 6. „Resorbția cervicală – etiologie și posibilități de tratament”, Concepte noi în diagnosticul și tratamentul afecțiunilor oro-dentare, Târgu Mureș, 13-14 septembrie 2013 Lector, 50 credite EMC 	12



Nr. Crt.	Activitatea evaluată	Realizare	Punctaj cumulat pe tip de activitate
52	Membru în organizarea unor manifestări științifice internaționale/naționale	1. Congresul Internațional „Viziunea interdisciplinară în medicina dentară” Universitatea Titu Maiorescu, București , 9-11 mai 2016. Membru în comitetul științific 2. Congresul Internațional „Marisiensis”, Universitatea de Medicină și Farmacie Tîrgu Mureș, 30 martie-3 aprilie 2016 Membru în comitetul de control 3. 3 rd International Conference „Preventive-prophylactic attitude in endodontology”, Asociația Română de Endodonție, Craiova, 25-26 September 2015 Membru în comitetul de program 4. The 6th Conference of PhD students. The 3rd Conference of Post Doc students, 4-6 July 2013, Tîrgu Mureș Membru în comitetului științific	12
53	Coordonarea unor manifestări și activități educative, sportive, artistice (competiții și activități sportive)/ evaluarea cunoștințelor de limba română sau engleză a studenților străini		
54	Redactor șef/Membru în colectivele redacționale reviste ISI	1. Revista Română de Medicină de Laborator – membru în colectivul redacțional (2012-2015)	20
55	Redactor șef/Membru în colectivele redacționale reviste BDI și reviste recunoscute național (B+, CNCS-UEFISCDI)	1. Acta Medica Marisiensis (BDI) – membru în colectivul redacțional (2012-2016) 2. European Scientific Journal (BDI) - membru în colectivul redacțional (2016) 3. Oral Health and Dental Management (BDI) – membru în colectivul editorial (2014-2016)	27



Nr. Crt.	Activitatea evaluată	Realizare	Punctaj cumulată pe tip de activitate
56	Recenzor reviste ISI/BDI	<p>RECENZOR ISI:</p> <ol style="list-style-type: none"> Roman A, Pall E, Moldovan M, Rusu D, Șorițău O, Feștilă D, Lupșe M. <i>Cytotoxicity of Experimental Resin Composites on Mesenchymal Stem Cells Isolated from Two Oral Sources</i>. Microscopy and Microanalysis, ISSN 1431-9276, 2016 Martha K, Cerghizan D, Suci M, Petcu B, Bică D, Eșian D. <i>Mathematical models of teeth with alveolar bone resorption and biomechanical phenomena due to orthodontic forces</i>. J Optoelectron Adv M, ISSN 1454-4164, FI: 0,383, 2015 Ionaș M, Moldovan M, Badea ME, Boța G. <i>The effect of surface preparation techniques on teh color of dental composite resins immersed in different solutions</i>. Optoelectron Adv Mat, ISSN 1842-6573, FI: 0,412, 2015 <p>RECENZOR BDI:</p> <ol style="list-style-type: none"> Elrahawy KMA, Nagy AI, El-Swilem RO. <i>Fibroma of buccal mucosa: Case report and literature review</i>. European Scientific Journal, ISSN 1857-7881, 2017 Vlad R, Kovacs M, Sita D, Pop M. <i>Comparison between different endodontic irrigating protocols in smear layer removal from radicular dentin</i>. European Scientific Journal, ISSN 1857-7881, 2016 Bud A, Chibeleian M, Păcurar M, Eșian D, Muică (Nagy-Bota) MC, Bud E. <i>Correlation between BMI, dental caries and salivary buffer capacity in a sample of children from Mureș county, Romania</i>. European Scientific Journal, ISSN 1857-7881, 2015 Recenzor Acta Medica Marisiensis: 4 articole, (2012-2014) Recenzor Oral Health and Dental Management, ISSN 2247-2452: 52 de articole recenzate conform Editorial Manager (2014-2016) 	127



Nr. Crt.	Activitatea evaluată	Realizare	Punctaj cumulat pe tip de activitate
57	Expert activ organisme internaționale /naționale (ARACIS, MS, MEC), membru CNATDCU		
58	Președinte/Membru în conducerea unor societăți științifice internaționale		
59	Președinte/Membru în conducerea unor societăți științifice naționale		
60	Președinte/Membru în conducerea unor filiale ale societăților științifice naționale		
61	Funcții de conducere la nivel de Departament: Director Departament / Șef Disciplină / Membru în consiliul departamentului	Șef de disciplină: 2012-prezent Membru în Consiliul Departamentului MD1: 2016-prezent	16
62	Membru în Senat/Consiliul Facultății	Membru în Senat: 2012-prezent Membru în Consiliul Facultății: 2012-prezent	45
63	Membru în conducere la nivel de facultate: Decan/Prodecan		
64	Membru în conducere la nivel de universitate: Rector/Prorector/Președinte Senat/Director Școala Doctorală/Secretar academic prorectorat		
65	Comisie de îndrumare doctoranzi	1. Drd. Stoica Alexandra, Nr. 2/009/12.01.2017	6



Nr. Crt.	Activitatea evaluată	Realizare	Punctaj cumulată pe tip de activitate
		2. Drd. Coșarcă Adina, Nr. 10/89/16.09.2015 3. Drd. Bucur Sorana Maria, Nr. 10/31/24.06.2014 4. Drd. Kecseti (Pop) Silvia, Nr. 10/21/09.05.2014 5. Drd. Bota Monica, Nr. 44/94/22/07.2013 6. Drd. Mucenic Simona, Nr. 44/94/22/07.2013	
66	Comisie susținere doctorat/abilitare, referent de specialitate	1. Chisnoiu Radu Marcel (2015). Rolul materialelor de sigilare în terapia endodontică. Conducător științific Prof.dr. Angela Pop, UMF „Iuliu Hațieganu” Cluj-Napoca. Referent științific oficial prin aprobarea CSDU nr. 17016/05.10.2015 2. Corobea Marijana Simina (2015). Inserția implanturilor imediat postextracțional versus inseția în creasta edentată. Conducător științific Prof.dr. Ioan Sârbu, UMF „Carol Davila” București. Referent științific oficial prin aprobarea CSUD nr. 25200/07.09.2015 3. Poll Alexandru (2015). Studii fundamentale privind biocompatibilitatea grefelor utilizate pentru creșterea volumului osos maxilo-mandibular. Conducător științific Prof.dr. Victor Nimigean, UMF „Carol Davila” București. Referent științific oficial prin aprobarea CSUD nr. 10700/27.04.2015 4. Nistor Coralia Cristina (2015). Tratamentul endodontic primar versus retratament în canalele radiculare infectate. Conducător științific Acad.Prof.dr. Andrei Iliescu, UMF „Carol Davila” București. Referent științific oficial prin aprobarea CSUD nr. 38350/15.12.2014 5. Hănțoiu Tudor-Alexandru (2015). Cercetări clinice privind modificările dento-parodontale la pacienții adulți tratați ortodontic. Conducător științific Prof.dr. Mariana Păcurar, UMF Tîrgu Mureș. Referent științific oficial prin prin Decizia Rectorului nr.776/09.12.2014 6. Voiculeanu Monica (2015). Aplicațiile clinice actuale ale microscopiei operatorii în endodonție. Conducător științific Acad.Prof.dr. Andrei Iliescu, UMF „Carol	38



		<p>Davila” București. Referent științific oficial prin aprobarea CSUD nr. 35700/25.11.2014</p> <p>7. Culic Carina (2014). Implicațiile stresului oxidativ în patogeneza parodontală și efectul protector al preparatelor antioxidante. Conducător științific Prof.dr. Angela Pop, UMF „Iuliu Hațieganu” Cluj-Napoca. Referent științific oficial prin aprobarea CSUD nr. 19644/03.11.2014</p> <p>8. Moraru Simona Andreea (2014). Studii clinice și experimentale privind integrarea epiteli-conjunctivă a implanturilor dentare. Conducător științific Prof.dr. Victor Nimigean, UMF „Carol Davila” București. Referent științific oficial prin aprobarea CSUD din 10.09.2014</p> <p>9. Sălăvăstru Dan Ionuț (2014). Studii clinice și experimentale privind integrarea osoasă a implanturilor dentare. Conducător științific Prof.dr. Victor Nimigean, UMF „Carol Davila” București. Referent științific oficial prin aprobarea CSUD nr. 16725/25.06.2014</p> <p>10. Pop Silvia Izabella (2014). Influența proprietăților mecanice și a caracteristicilor de suprafață ale arcurilor în biomecanica ortodontică. Conducător științific Prof.dr. Mariana Păcurar, UMF Țirgu Mureș. Referent științific oficial prin Ordinul Rectorului nr. 235/28.05.2014</p> <p>11. Janosi Kinga Maria (2013). Cercetări privind unele intervenții preprotetice chirurgicale în reabilitarea orală convențională. Conducător științific Prof.dr. Sorin Popșor, UMF Țirgu Mureș. Referent științific oficial prin Ordinul Rectorului nr. 835/01.10.2013</p> <p>12. Torcătoru Anca (2013). Contribuții la studiul comparativ al retratamentului endodontic ortograd și chirurgical. Conducător științific Acad.Prof.dr. Andrei Iliescu, UMF „Carol Davila” București. Referent științific oficial prin aprobarea CSUD nr. 16600/03.07.2013.</p> <p>13. Buțincu Lavinia (2013). Pregătirea preprotetică de tip endodontic și restaurativ cu ancoraj intraradicular în protetica fixă. Conducător științific Prof.dr. Victor</p>	
--	--	--	--



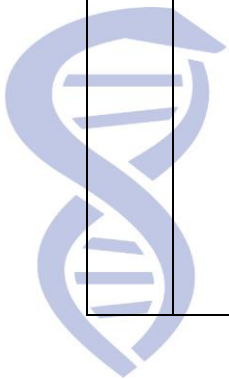
Nr. Crt.	Activitatea evaluată	Realizare	Punctaj cumulat pe tip de activitate
		<p>Nimigean, UMF „Carol Davila” București. Referent științific oficial prin aprobarea CSUD nr. 1600/03.07.2013.</p> <p>14. Duncea Ioana Monica (2013). Studiul parodontopatiilor în osteoporoza din menopauză. Conducător științific Prof.dr. Angela Pop, UMF „Iuliu Hațieganu” Cluj-Napoca. Referent științific oficial prin aprobarea CSUD nr.1308/04.02.2013.</p> <p>15. Benedek Bukhari Csilla (2013). Studii privind efectele fumatului asupra sănătății oro-dentare. Conducător științific Prof.dr. Szekely Melinda, UMF Țirgu Mureș. Referent științific oficial prin Ordinul Rectorului nr. 147/30.01.2013.</p> <p>16. Cămărășan Alina (2013). Cercetări privind aportul, metabolismul și biodisponibilitatea fluorului în organism. Conducător științific Prof.dr. Szekely Melinda, UMF Țirgu Mureș. Referent științific oficial prin Ordinul Rectorului nr. 145/30.01.2013.</p> <p>17. Bereșescu Liana (2013). Sigilarea și fluorizarea în contextul carioprofilaxiei moderne. Conducător științific Prof.dr. Mariana Păcurar, UMF Țirgu Mureș. Referent științific oficial prin Ordinul Rectorului nr. 135/23.01.2013</p> <p>18. Kovacs Monika (2013). Studii clinico-statistice privind etiologia și terapia traumatismelor dentare. Conducător științific Prof.dr. Mariana Păcurar, UMF Țirgu Mureș. Referent științific oficial prin Ordinul Rectorului nr. 136/23.01.2013</p> <p>19. Pentelescu Carola Sonia (2012). Cercetări privind efectele remediilor naturale în terapia afecțiunilor parodontiului marginal. Conducător științific Prof.dr. Angela Pop, UMF „Iuliu Hațieganu” Cluj-Napoca. Referent științific oficial prin Decizia Rectorului nr.19356/25.09.2012.</p>	
67	Membru în comisii de lucru, permanente sau numite temporar,	1. Membru în Comisia Senatului pentru Studii universitare de Licență și Masterat (2016-prezent)	78



Nr. Crt.	Activitatea evaluată	Realizare	Punctaj cumulată pe tip de activitate
	ale facultății sau universității (se punctează fiecare comisie in parte)	<ol style="list-style-type: none"> 2. Membru în Comisia Facultății de Medicină Dentară pentru formare continuă și rezidențiat (2012-2016; 2016-prezent) 3. Membru în Comisia Facultății de Medicină Dentară pentru evaluarea și asigurarea calității (2012-2016; 2016-prezent) 4. Membru în Comisia Facultății de Medicină Dentară pentru consiliere și orientare în carieră (2012-2016) 5. Membru în Comisia de analiză și soluționare a contestațiilor – Examenul de licență, septembrie 2016, hotărârea Consiliului Facultății de Medicină Dentară din 09.09.2016 6. Membru în Comisia de evaluare a dosarelor de concurs pentru obținerea burselor de performanță științifică, hotărârea CA nr. 3/24.10.2016 7. Reprezentant al Facultății de Medicină Dentară în Comisia interdisciplinară pentru identificarea și eliminarea suprapunerilor curriculare (iulie 2016) 8. Membru în Comisia multidisciplinară pentru verificarea rapoartelor de cercetare finale ale doctoranzilor și postdoctoranzilor incluși în proiectul POSDRU 159/1.5./S/136893 9. Membru în Comisia Senatului pentru Evaluarea și Asigurarea Calității (2012-2016) 10. Membru în Comisia Senatului pentru Cercetare Științifică (2013-2016) 	
68	Membru în comisii ocupare posturi didactice sau examen specialitate, primariat și titularizare pe post prin MECS sau MS	<ol style="list-style-type: none"> 1. Conferențiar universitar poziția 7, Disciplina de Parodontologie, UMF „Iuliu Hațieganu” Cluj-Napoca, Decizia Rectorului nr. 57/28.01.2016. 2. Șef lucrări poziția 2, Departamentul MD1, Disciplina de Medicină Dentară Preventivă și Comunitară, UMF Tîrgu Mureș, Decizia Rectorului nr.24/20.01.2016, sesiunea februarie-martie 2016. 	42



Nr. Crt.	Activitatea evaluată	Realizare	Punctaj cumulat pe tip de activitate
		<ol style="list-style-type: none"> 3. Șef lucrări poziția 3, Departamentul MD1, Disciplina de Medicină Dentară Preventivă și Comunitară, UMF Țirgu Mureș, Decizia Rectorului nr.24/20.01.2016, sesiunea februarie-martie 2016. 4. Șef de lucrări poziția 3, Departamentul MD1, Disciplina de Parodontologie și Diagnostic oro-dentar, UMF Țirgu Mureș, decizia Rectorului nr. 24/20.01.2016 5. Șef lucrări poziția 6, Departamentul MD1, Disciplina de Odontologie și Patologie orală, UMF Țirgu Mureș, decizia Rectorului nr. 24/20.01.2016. 6. Conferențiar universitar poziția 13, Departamentul Disciplinelor de Specialitate, Disciplina Diagnostic oro-dentar, Facultatea de Medicină Dentară, Universitatea Titu Maiorescu, Decizia Rectorului nr. 875/14.12.2015. 7. Conferențiar universitar poziția 16, Departamentul Disciplinelor de specialitate, Disciplina Protetică dentară mobilizabilă, Facultatea de Medicină Dentară, Universitatea Titu Maiorescu, Decizia Rectorului nr. 875/14.12.2015. 8. Conferențiar universitar poziția 2, Departamentul II, Disciplina Parodontologie, Facultatea de Medicină dentară UMF Carol Davila București, Decizia Rectorului nr. 41307/17.12.2015. 9. Conferențiar universitar poziția 13, Departamentul Disciplinelor de specialitate, Disciplina Patologie orală, Parodontologie și sisteme de imobilizare, Facultatea de Medicină Dentară, Universitatea Titu Maiorescu, Decizia Rectorului nr. 172/10.06.2015. 10. Șef lucrări Disciplina Odontologie și Patologie orală, UMF Țirgu Mureș, Decizia Rectorului nr.36/22.01.2015. 	



Aluonea

Nr. Crt.	Activitatea evaluată	Realizare	Punctaj cumulată pe tip de activitate
		11. Asistent universitar, Departamentul MD1, Disciplina Ortodonție, UMF Țirgu Mureș, Decizia Rectorului nr. 36/22.01.2015. 12. Șef de lucrări poziția 2, Departamentul MD1, Disciplina de Medicină dentară preventivă și comunitară, UMF Țirgu Mureș, Decizia Rectorului nr. 36/22.01.2015 13. Șef de lucrări poziția 3, Departamentul MD1, Disciplina de Medicină dentară preventivă și comunitară, UMF Țirgu Mureș, Decizia Rectorului nr. 36/22.01.2015. 14. Șef de lucrări, Departamentul MD1, Disciplina de Parodontologie, Diagnostic oro-dentar, UMF Țirgu Mureș, Decizia Rectorului nr. 36/22.01.2015. 15. Asistent universitar poziția 12, Departamentul MD1, Disciplina de Odontologie și Patologie orală, UMF Țirgu Mureș, sesiunea ianuarie-februarie 2015. 16. Asistent universitar poziția 15, Departamentul MD1, Disciplina de Odontologie și Patologie orală, UMF Țirgu Mureș, sesiunea ianuarie-februarie 2015. 17. Asistent universitar poziția 16, Departamentul MD1, Disciplina de Odontologie, Parodontologie, Patologie orală, Diagnostic oro-dentar, UMF Țirgu Mureș, sesiunea ianuarie-februarie 2013. 18. Conferențiar universitar poziția 17, Departamentul Medicină Dentară și Nursing, Facultatea de Medicină, Universitatea Lucian Blaga Sibiu, Decizia Senatului nr. 382/23.07.2013 19. Președinte comisie examen pentru obținerea titlului de medic specialist Parodontologie (2012, 2013, 2016)	
69	Întocmire de dosare de acreditare sau autorizare (instituționale sau pe		



