

LISTĂ REALIZĂRI PUNCTATE ÎN FIȘA DE EVALUARE A ACTIVITĂȚII PE PERIOADA 2012-2016 ÎN VEDEREA ACORDĂRII GRADAȚIEI DE MERIT

Nume HORVÁTH	Disciplina MORFOPATOLOGIE
Prenume EMŐKE	Departamentul M1

I. Activitatea didactică și profesională (20%)

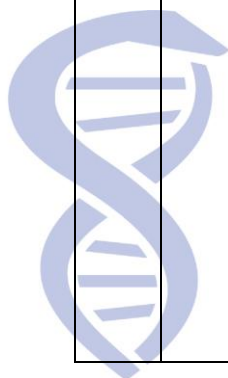
Nr. Crt.	Activitatea evaluată	Realizare	Punctaj cumulat pe tip de activitate
1	Activitate de predare	1. an univ. 2016-2017 sem I. 18 ore/săpt: 2,25 p 2. an univ. 2015-2016, sem. I. 14 ore/săpt: 1,75 p 3. an univ. 2015-2016, sem. II. 16 ore/săpt: 2 p 4. an univ. 2014-2015, sem.I. 15 ore/săpt: 1,875 p 5. an univ. 2014-2015, sem.II 14 ore/săpt: 1, 75 p 6. an univ. 2013-2014, sem.I. 17 ore/săpt: 2,125 p 7. an univ. 2013-2014, sem.II. 16 ore/săpt: 2 p 8. an univ. 2012-2013, sem.I. 18 ore/săpt: 1,875 p 9. an univ. 2012-2013, sem.I. 18 ore/săpt: 2,25 p Adeverință Resurse Umane nr.150/1/11/01.2017	17,875
2	Introducerea unor discipline de studiu noi pe direcții neelaborate anterior		0
3	Curs litografiat <u>prim autor/coautor</u>	1. Mihai Turcu, Sabin Turdean, <u>Horvath E</u> , Cotoi O, Chira L: Curs de anatomie patologică specială, University Press, 2014,	10
4	Îndrumător de lucrări practice prim autor/coautor	-	0

Nr. Crt.	Activitatea evaluată	Realizare	Punctaj cumulat pe tip de activitate
5	Cărți de specialitate apărute în edituri internaționale/edituri recunoscute CNCS-UEFISCDI – editor	1. Horváth Emőke . Nagy Előd. Kiss Éva. “Általános patológiai alapfogalmak-dióhéjban” Editura University Press Tîrgu-Mureș, 2014, 170 pg, ISBN 978-973-169-331-6, Cod CNCS 210. (Sub redcția Horvath E) (20 p)	20
6	Cărți de specialitate apărute în edituri internaționale/edituri recunoscute CNCS-UEFISCDI – autor principal/unic autor	1. Liliana Chira, Emőke Horváth , Tibor Mezei, Simona Stolnicu: Anatomie patologică specială II, University Press Tîrgu-Mureș, 2016, 299 pg.,ISBN 978-973-169-444-3 , Cod CNCS 210 (Sub redacția S. Stolnicu), (20 p) 2. Liliana Chira, Emőke Horváth , Tibor Mezei, Simona Stolnicu: Anatomie patologică generală, University Press Tîrgu-Mureș, 2014, 167 pg., ISBN 978-973-169-292-0, Cod CNCS 210 (Sub redacția S. Stolnicu) (20 p)	40
7	Cărți de specialitate apărute în edituri internaționale/edituri recunoscute CNCS-UEFISCDI – co-autor		0
8	Cărți Cu ISBN sub formă de CD/DVD autor principal/coautor		0
9	Capitole în tratate sau volume colective apărute în edituri internaționale/edituri recunoscute CNCS-UEFISCDI – prim autor		0
10	Capitole în tratate/volume colective apărute în edituri internaționale/edituri recunoscute CNCS-UEFISCDI – co-autor		0
11	Participare în comisiile de elaborare subiecte la examenului de admitere, licență, rezidențiat (comisie centrală		0

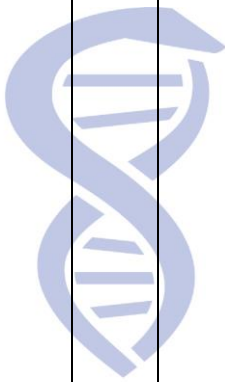
Nr. Crt.	Activitatea evaluată	Realizare	Punctaj cumulat pe tip de activitate
	sau de specialitate)		
12	Participare <u>la examenul de admitere, licență, rezidențiat</u> (șef clădire sau responsabil sală sau secretar/responsabili coli / supraveghetor / ducere subiecte)	Participarea la examenul de admitere 2013-ducere subiecte (1p) 2014, 2015,2016-responsabil de sală (4px3) Adeverința Rectorat nr. 145/4/13.01.2017 Participare la examenul de licență 2014: 3 p Adeverința Decanat nr. 145/4/11.01.2017	16
13	Cursuri postuniversitare – director/lector	<ol style="list-style-type: none"> 14-16 nov. 2013 „Imunohistochimia practică în diagnosticul molecular al leziunilor tumorale” (director dr. Horvath Eموke) (3 p) 5-8 februarie 2014 „Diagnosticul histopatologic și molecular al limfoamelor nodale și extranodale” (director dr. Horvath Eموke) (3 p) 05-28 Noiembrie 2015 „Tehnici de prelucrare a pieselor chirurgicale și endoscopice”(lector dr. Horvath Eموke) (2 p) 3-5 Decembrie 2015 „Patologie tumorală pediatrică: diagnostic histopatologic, factori prognostici și predictivi” (director dr. Horvath Eموke) (3 p) https://www.umftgm.ro/cursuri-postuniversitare/prezentare.html , ADEVERINȚE PRORECTORAT DIDACTIC	11
14	Activitate de tutoriat (cu studenții)		
15	Coordonator / îndrumător de stagiu rezidenți	<ol style="list-style-type: none"> Îndrumător stagiu rezidenți 2012-2016 (5 p) Adeverință Șef de disciplină 	5
16	Mentor (în cadrul proiectelor instituționale)		0
17	Responsabilități în cadrul disciplinei	<ol style="list-style-type: none"> Adeverință Șef de disciplină 	10
TOTAL			129,875
TOTAL PONDERAT (punctaj x 0,2)			25,975

II. Activitatea științifică și de cercetare (60%)

Nr. Crt.	Activitatea evaluată	Realizare	Punctaj cumulată pe tip de activitate
18	Articole publicate în extenso în reviste cotate ISI, cu FI, autor principal	<ol style="list-style-type: none"> 1. Horváth E., Finna Cs., Demian S., Nagy E. The grade of neoangiogenesis and the bone marrow blast count predict leukemic transformation-free survival in myelodysplastic syndromes. Revista Română de Medicină de Laborator (Romanian Journal of Laboratory Medicine) 2016, 24(2):228-231. ISSN online 2284-5623, ISSN-L. 1841-6624, FI 0,143 , 17,145 p 2. 2. Nagy E-E., Finna Cs., Demian S., Chira L., Horvath E. p53 protein as a survival biomarker in myelodysplastic syndromes: immunohistochemical morphometric study. Farmacia, 2016 (1):104-111. ISSN 0014:8237, FI 1.162, 32,43 p 3. Mărginean C., Mărginean M. O., Mureșan D., Zăhău L., Horváth E. The TRAP (twin reversed arterial perfusion) sequence-case presentation. Rom J MorpholEmbryol 2016, 57(1): 259-265. ISSN 1220-0522, FI.0,811, 27,165 p 4. Horváth E., Mocan S., Chira L., Nagy EE. Turcu M. High-risk follicular dendritic cell sarcoma of the tonsil mimicking nasopharyngeal carcinoma: a case report. Pol J Pathol 2015, 66 (4): 334-335. eISSN 2084-9869, ISSN 1233-9687, IF 1,24, 33,6 p 5. Horváth E., Mocan S., Chira L., Turcu M. Quiz: What is your diagnosis?, Pol J Pathol, 2015, 66 (3): 1-4 eISSN 2084-9869, ISSN 1233-9687, IF 1, 24, 33,6 p 6. Benedek-Lázár E, Köpeczi J.B., Tunyogi A. B., Kakucs E., Horváth, E., Turcu M., Pávai Z., I. Benedek I.: Histopathological, Immunophenotypic and Clinical Particularities and Evolution of a Case of Hepatosplenic T-cell 	221,475 p



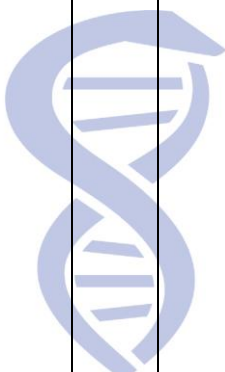
Nr. Crt.	Activitatea evaluată	Realizare	Punctaj cumulată pe tip de activitate
		<p>Lymphoma in Transformation to Leukemia. Rom J Morphol Embryol 2013, 54 (4): 1135-1139. ISSN 1220-0522, IF 0,723, autor corespondent, 25,845 p</p> <p>7. Horvath E, Gozar H, Chira L, Dunca I, Éva Kiss É, Pávai Z Insulinoma diagnosed as drug-refractory epilepsy in an adolescent boy: case report Rom J Morphol Embryol 2013, 54 (4): 1147-1151. ISSN: 1220-0522, IF:0,723, 25,845 p</p> <p>8. Szanto A, Pap Zs. Benedek I, Benedek-Lazar E, Kopeczi JB, Tunyogi A B, Horvath E, Pávai Z. Monitoring M-BCR-ABL expression level in CML patients by RQ-PCR; experience of a single Center. Rom J Morphol Embryol 2013, 54 (1): 37-42. ISSN 1220-0522, IF:0,723, autor correspondent, 25,845 p</p>	
19	Articole publicate în extenso în reviste cotate ISI cu FI, co-autor	<p>1. Nagy E-E., Attila Rác A. , Urbán E., Terhes G., Berki T., Horváth E., Georgescu A. M, Kézdi-Zaharia I. Diagnostic pitfalls in a young Rumanian ranger with an acute psychotic episode. Dovepress Neuropsychiatric Disease and Treatment, 2016:12961-967, ISSN, IF 1,867 p.5,375</p> <p>2. Luminița L., Loghin A., Bud E. S., Cerghizan D., Horváth E. Nagy E. E.; Cyclooxygenase-2 and matrix metalloproteinase-9 expressions correlate with tissue inflammation degree in periodontal disease. Rom J Morphol Embryol, 2015, 56(4): 1441-1446. ISSN 1220-0522, IF.0,811, p.4,52</p> <p>3. Csifó E., Nagy E. E, Horváth E, Fárr A. , Muntean D. L. Mid-term effects of Meloxicam on collagen type II degradation in a rat osteoarthritis model induced by iodoacetate. Farmacia, 2015, 63(4): 556-560. ISSN 0014:8237, IF. 1,162, p.6,486</p>	37,681



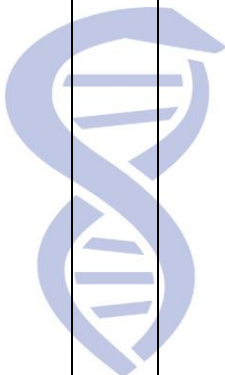
Nr. Crt.	Activitatea evaluată	Realizare	Punctaj cumulată pe tip de activitate
		4. Mărginean C. O, Mărginean C., Horvath E. , Gozar L., Gozar H. G. Antenatally diagnosed congenital pyloric duplication associated with intraluminal pyloric cyst – rare entity: case report and review of the literature. Rom J Morphol Embryol 2014, 55(3):983–988. . ISSN 1220-0522, IF 0,659, p.4,977 5. Turcu M. Mezei T. Horvath E. , Benedek-Lazar E. Myeloid sarcoma presenting as a solitary skin nodule-case presentation. Romanian Review of Laboratory Medicine 2012, 20(1):33-38. eISSN 2284-5623, ISSN-L. 1841-6624 , IF 0,113, p. 4,173 6. Mezei T., Horvath E. , Turcu T., Gurzu S., Raica M., Jung J. Microvascular density in non-Hodgkin B-cell lymphomas measured using digital morphometry. Rom J Morphol Embryol 2012, 53(1):67-71. ISSN 1220-0522, IF 0,620, p.4,05 7. Horvath A., Horvath E. , Popsor S. Mandibular ameloblastic carcinoma in a young patient. Rom J Morphol Embryol 2012, 53(1):943179-183. ISSN 1220-0522, IF 0,620, p.8,1	
20	Articole publicate în extenso în reviste ISI, fără FI, autor principal	1. Horvath E. , Demian S., Nagy E.E. Case Report: Myelodysplastic syndrome-associated myeloid sarcoma: an unusual clinical presentation of a rare disease. F1000 Research 2016, 5:128, doi 10.12688/f1000research. 7899.1(ISI),	15
21	Articole publicate în extenso în reviste ISI, fara FI, co-autor		0
22	Articole publicate în extenso în reviste B+ sau BDI, autor principal / <u>coautor</u>	1. Durlan Andreea, Mărginean Cristina Oana, Baghiu Maria Despina, Grama Alina, Horvath E. , Chinceșean Mihaela-Ioana: Thymoma: a rare cause of mediastinal tumor in children. Romanian Journal of Pediatrics, Vol. LXV, no.4, 401-404, 2016, http://rjp.com.ro/ , p 1,67	4,34

Nr. Crt.	Activitatea evaluată	Realizare	Punctaj cumulată pe tip de activitate
		<p>2. Szanto A., Pap Zs., Pavai Z, Benedek I, Kopeczi JB., Tunyogi A.B, Horvath E, Lazar Benedek E.. The Importance of Identification of M-BCRABL Oncogene and JAK2V617F Mutation in Myeloproliferative Neoplasms, Acta Medica Marisiensis 2014. 60(2):44-48. ISSN: 2068-3324. (EBSCO) http://www.ebscohost.com/titleLists/tnh-coverage.htm, de la ultima promovare p.1,25</p> <p>3.Dénes L, Pap Zs., Fehér I, Horváth E., Mezei T, Bódi Zs., Brînzaniuc K. Immunohistochemical study of Aquaporin-1, Cyclooxygenase-2 and Apoptosis Protease-Activating Factor-1 expression in breast cancers. Preliminary study. ARS Medica Tomitana 2013. 1(72): 26 – 33 DOI:10.2478/arasm-2013-0005 https://www.degruyter.com/downloadpdf/j/arasm.2013.19.issue-1/arasm-2013-0005/arasm-2013-0005.xml, p.1,428</p>	
23	Articole publicate sub formă de cărți cu ISBN (colecție de articole) autor principal/coautor		0
24	Articole publicate în extenso în reviste B, <u>autor principal/</u> co-autor	<p>1. Koffol T., Chira L., Horváth E. A humán papillomavírus fertőzés, mint lehetséges etiológiai tényező fej-nyaki laphámcarcinomában (The HPV infection, as possible etiological factor in head and neck squamous cell carcinoma). Orvostudományi Értesítő, Buletin de Științe Medicale, 2014, 87 (2):67-72, ISSN: 1453-0953 (CATEG.B, cod CNCSIS 274) 3 p</p> <p>2. Horváth E., Chira L., Turcu M., Fancsali R. A csontvelői angiogenezis vizsgálata,</p>	9

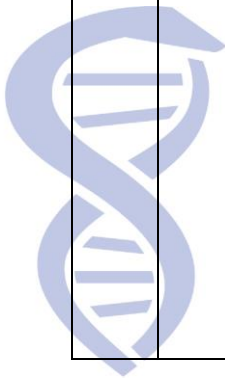
Nr. Crt.	Activitatea evaluată	Realizare	Punctaj cumulată pe tip de activitate
		<p>mint egyik lehetséges prognosztikus tényező mielodiszplaziás szindrómában. (The study of angiogenesis in bone marrow, as possible prognostic factor in the MDS). Orvostudományi Értesítő, Buletin de Științe Medicale 2014, 87 (2):67-72, ISSN: 1453-0953, (CATEG.B, cod CNC SIS 274), 3 p</p> <p>3. Gombási K., Chira L., Horváth E. Prognosztikus értékű-e a COX-2, MMP-9 és VWF expresszió az endometriális carcinoma különböző szöveti altípusaiban? (Has the COX-2, MMP-9 and VWF expression a prognostic value in different histologic subtypes of endometrial carcinoma?). Orvostudományi Értesítő, Buletin de Științe Medicale 2014, 87 (2):89-93, ISSN: 1453-0953 (CATEG.B, cod CNC SIS 274), 3 p</p>	
25	<p>Articole publicate în rezumat în reviste și volumele unor manifestări științifice, cu ISBN sau ISSN, indexate ISI – prim-autor / coautor</p>	<p>1. Horvath E., Hutanu A. Immunohistochemical Features of inflammatory mechanisms in core and peri-ischemic area after transient focal cerebral ischemia in rat brain. XXXI International Congress of the International Academy of Pathology, 28th European Congress of European Society of Pathology Cologne, Germany, 25-29 Sept, 2016. Virchow Archiv 2016, vol. 469, Suppl 1, pg. S182, ISSN 0945-6317 (print version), ISSN 1432-2307 (electronic version) FI 2.65, 4 p</p> <p>2. Horvath E., Barsan I., Patachi A., Stroe V., Dobra M. Left atrium bronchogenic cyst in a 10-year-old girl: a case report. Virchow Archiv 2015, vol. 467, pg. S110, ISSN: 0945-6317 (print version), ISSN 1432-2307 (electronic version) FI 2.65, (27th European Congress of Pathology Belgrad, 5-9 Sept), 4 p</p> <p>3. Horvath E., Dorcioman B., Molnar E., Demian S., Turcu ML., Nagy E.E., Finna Cs.: p53 protein as useful immunohistochemical marker for predicting leukemic transformation of the myelodysplastic syndrome. Virchows Archiv 2015, vol. 467, pg. S198, 2015 ISSN: 0945-6317 (print version), ISSN: 1432-2307 (electronic version) FI 2.65, (27th European Congress of Pathology Belgrad, 5-9 Sept 2015). 4 p</p>	19,35



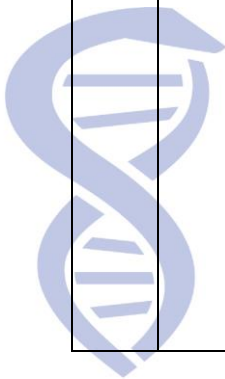
Nr. Crt.	Activitatea evaluată	Realizare	Punctaj cumulată pe tip de activitate
		<p>4. Horvath E., Nagy E.E., Kezdi I., Chira L., Turcu M. Clinicopathological study of 6 cases of HIV-AIDS associated lymphomas. Virchow Archiv 2014, vol. 465, pg. S281 (http://apps.webofknowledge.com/full_record.do?), ISSN 1432-2307 (electronic version) FI 2.65 (26th European Congress of European Society of Pathology London, 25-29 Sept, 2014). 4 p</p> <p>co-autor:</p> <p>1. Nagy E. E., Vajda E., Muntean D.L., Vari C., Horvath E. Standardized histological assessment of late-phase Meloxicam effect in iodoacetate-induced rat osteoarthritis. Osteoporosis International 2016, vol. 27, supplement 1, P 925, pg.500. ISSN: 0937-941X (Print) 1433-2965 (Online), IF 3,445, (World Congress on Osteoporosis, Osteoarthritis and Musculoskeletal Diseases, 14-17 April, 2016 Malaga Spain). p.0,8</p> <p>2. Barsan I., Moncea D. , Chira L., Horvath E., S. Voidazan S. Molnar C., Puscasiu L., Marginean C., Stolnicu S.: p16 a new marker for differentiating between endometrial polyps and endometrial hyperplasia on curettage and Pipelle biopsy. Virchow Archiv 2015, vol. 467, pg. S110, IF. 2,65 (27th European Congress of Pathology Belgrad, 5-9 Sept 2015, p.0,45</p> <p>3. Barsan I., Moncea D., <u>Horvath</u>, E. C. Molnar C., Stolnicu S. Malignant lymphomas of the female genital tract: a clinicopathologic study of 2 cases. Virchow Archiv 2014, vol. 465, pg. S336 (http://apps.webofknowledge.com/full_record.do?...) IF.2,65. (26th European Congress of European Society of Pathology London, 25-29 Sept, 2014), p. 0,8</p>	



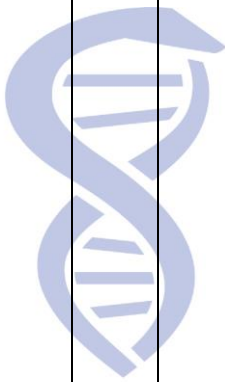
Nr. Crt.	Activitatea evaluată	Realizare	Punctaj cumulată pe tip de activitate
		<p>4. Nagy E., Tripon G., Csifo E. , Kovacs B., Crihalmeanu A., Kolozsi J., Horvath E., Kezdi I. Decreased OPG levels in the serum of Borrelia afzeii seropositive patients. Osteoporosis International 2014, vol. 25 supplement 2, P 504 , ISSN 0937-941X (Print) 1433-2965 (Online) IF. 3,95 (found on link.springer.com), www.wco-iof-esceo.org/sites/April_2-5, World Congress on Osteoporosis, Osteoarthritis and Musculoskeletal Diseases 2014 Seville, Spain .p.0,5</p> <p>5. Ilyés Ágota, S. Mocan, M. Gyorgy, E. Horváth, T. Mezei: Extramedullary plasmocytoma of the sinonasal tract, Virchows Arch 2012, 461 (Supp I) 1S.137 ISSN 0945-6317, (FI 2,491), https://www.ncbi.nlm.nih.gov/pubmed/22910974, (The 24th European Congress of Pathology (ECP 2012) Prague, Czech Republic, 8 -12 September, 2012), p.0,8</p>	
26	Articole publicate în rezumat în reviste și volumele unor manifestări științifice cu ISBN sau ISSN – prim-autor / coautor	<p>1. Horváth E., Horváth A. Alveoláris rhabdomyosarcomát utánczó desmoplasticus kis kereksejtes daganat: diagnosztikai tévedési lehetőség egy eset kapcsán. Tumoră desmoplazică cu celule mici rotunde, mimitism al rabdomiosarcomului alveolar: o posibilitate de diagnostic eronat. Desmoplastic small round cell tumor mimicking alveolar rhabdomyosarcoma: diagnostic pitfall apropos of a case. Orvostudományi Értesítő, Buletin de Științe Medicale, Bulletin of Medical Sciences 2016, 89 (Suppl 2):22. ISSN: 1453-0953. A XXVI-lea Sesiune Științifică Muzeului Ardelean, Tg. Mures, 2016, 20-23 aprilie (Certificat de participare Seria 2584 nr. 96 din 23.04.2016)</p> <p>2. Horvath E., Chira L., Turcu M., Chincesan M., Baghiu D. B3 Type-Thymoma in a 7-year-old child versus lymphoblastic lymphoma: diagnostic challenge apropos of a case. Volume of abstracts, Acta Medica Marisiensis 2016, 62(Suppl.3):18. ISSN 2068-3324, 14th National Symposium of Microscopic Morphology with International Participation, 4-6 May 2016, Țirgu-Mureș.</p>	45,098



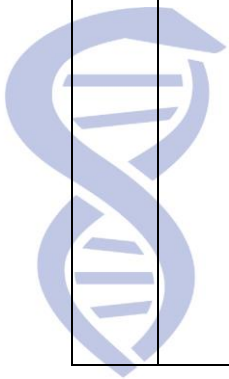
Nr. Crt.	Activitatea evaluată	Realizare	Punctaj cumulată pe tip de activitate
		<p>3. Horvath E., Turcu M., Chira L., Turdean S. Cutaneous ALK-negative Anaplastic Large Cell Lymphoma versus Peripheral T-cell Lymphoma, NOS: a diagnostic challenge raised by a case. Volume of abstracts, Acta Medica Marisiensis 2016, 62(Suppl.3):69. ISSN 2068-3324, Volume of abstract, Stientific Session of University Educational Staff, December 8-9, 2016 Țirgu-Mureș.</p> <p>4. Horvath E., Huțanu A., Orădan A., Dobreanu M. Omega -3 polyunsaturated fatty acids modulate inflammatory responses in rat brain after transient focal cerebral ischemia: an experimental study. Acta Medica Marisiensis 2016, 62(Suppl.8):70-71, ISSN 2068-3324. Volume of abstract, Stientific Session of University Educational Staff, December 8-9, 2016 Țirgu-Mureș.</p> <p>5. Horvath E., Farcas A. O., Maier I.M., Chira L., Turcu M., Gozar H. Fibrous hamartoma of infancy - a diagnostic challenge, Acta Medica Marisiensis 2015, 61 (Suppl.8):.43, ISSN 2068-3324. Volume of abstract. Scientific Session of University Educational Staff, 11 december 2015 Țirgu-Mureș.</p> <p>6. Horváth E., Turcu M, Chira L. Pediatric primary extranodal lymphomas with unusual localisation: report of two cases, Acta Medica Marisiensi 2014, 60 (Suppl.4):106, ISSN 2068-3324. Volume of abstract. Scientific Session of University Educational Staff, 8-12 december 2014 Țirgu-Mureș.</p> <p>7. Horváth E., Turcu M, Chira L., Fancsali R.: A csontvelői angiogenezis vizsgálata, mint egyik lehetséges prognosztikus tényező mielodiszplaziás szindrómában. Studiul angiogenezei în țesutul osteomedular, fiind factor prognostic posibil al sindromului mielodisplazic. Study of angiogenesis in bone marrow, as a possible prognostic factor in the myelodysplastic</p>	



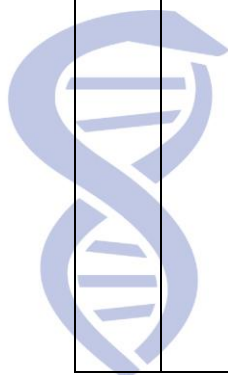
Nr. Crt.	Activitatea evaluată	Realizare	Punctaj cumulată pe tip de activitate
		<p>syndrome. Orvostudományi Értesítő, Buletin de Științe Medicale 2014, 87(suppl. 2.):22, ISSN: 1453-0953, A XXIV-lea Sesiune Stiințifică Muzeului Ardelean, Tg. Mures, 2014, 24-26 aprilie.</p> <p>8. Horváth E., Turcu M., Chira L. Szokatlan immunfenotípusú lymphomák: diagnosztikai tévedések, hibaigazítási lehetőségek /Limfoame cu imunofenotip neobișnuit: capcane și posibilități de corecție al diagnosticului eronat/ Lymphomas with unusual immunophenotype: pitfalls and misdiagnosis rectification. Orvostudományi Értesítő, Buletin de Științe Medicale 2013, 86(suppl. 2):25, ISSN: 1453-0953, A XXIII-lea Sesiune Stiințifică Muzeului Ardelean, Odorheiu-Secuiesc, 2013, 11-13 aprilie.</p> <p>9. Horvath E., Egyed-Zs. I, Demian S. Myelodisplastic syndrome associated myeloid sarcoma: an unusual presentation of a rare disease. Acta Medica Marisiensis 2013, 59 (4):48, ISSN 2068-3324. Volume of abstract. Scientific Session of University Educational Staff, 9-13 December 2013.</p> <p>10. Horváth E., Chira L., Turcu M, Szász E., Pávai Z. Microvascular density of the bone marrow as possible prognostic factor of the MDS syndrome, Acta Medica Marisiensis 2012, 58 (3):54, ISSN 2068-3324. Volume of abstract. Scientific Session of University Educational Staff, 2012, 13-15 December 2012.</p> <p>11. Horváth E., Pávai Z., Gozar H. Az insulinoma-A gyermekkori neuroendokrin daganatok ritka típusa. Insulinoma, a rare neuroendocrine neoplasm of childhood. Case report Insulinomul, o formă rară a tumorilor</p>	



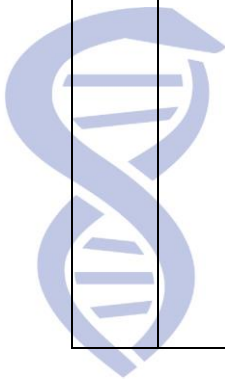
Nr. Crt.	Activitatea evaluată	Realizare	Punctaj cumulată pe tip de activitate
		<p>neuroendocrine la copil. Prezentare de caz. Orvostudományi Értesítő, Buletin de Științe Medicale 2012, 85(suppl. 2):17-18, ISSN: 1453-0953, A XXII-lea Sesiune Stiințifică Muzeului Ardelean, Sovata, 2012, 19-21 aprilie.</p> <p>12. Macarie I., Oltean G., Macarie M., Demian S., Candea M., Dorcioman B., Horvath E. Cytoreductive therapy in Essential Thrombocythemia patients. Acta Medica Marisiensis 2016, 62(Suppl.8):54, ISSN 2068-3324. Volume of abstract, Stientific Session of University Educational Staff, December 8-9, 2016 Țirgu-Mureș. p.0,334</p> <p>13. Straub K.D., Horvath E., Gurzu S., Cotoi S. O., Turdean S., Chira L., Turcu M. Primary Burkitt Lymphoma of the appendix: an entity with a challenging differential diagnosis. Acta Medica Marisiensis 2016, 62(Suppl.8):69, ISSN 2068-3324. Volume of abstract, Stientific Session of University Educational Staff, December 8-9, 2016 Țirgu-Mureș. p. 0,285</p> <p>14. Baniás L., Turdean S., Horvath E., Chira L., Gurzu S., Cotoi O. S., Turcu M. Unclassified low grade B-cell non-Hodgkin lymphomawith MALT-type morphology and higher percentage of large transformed cells. Acta Medica Marisiensis 2016, 62(Suppl.8):70, ISSN 2068-3324. Volume of abstract, Stientific Session of University Educational Staff, December 8-9, 2016 Țirgu-Mureș. p.0,285</p> <p>15. Chira L., Turcu M., Pascariu AC., Horvath E. Cox-2 expression in cervical squamous intraepithelial lesion. Acta Medica Marisiensis 2016, 62(Suppl.8):70, ISSN 2068-3324. Volume of abstract, Stientific Session of University Educational Staff, December 8-9, 2016 Țirgu-Mureș. p.0,5.</p>	



Nr. Crt.	Activitatea evaluată	Realizare	Punctaj cumulată pe tip de activitate
		<p>16. Horvath A., Papp Zs., Voicu SL., Moreh Zs., Gozar H., Horvath E. Colon carcinoma in an adolescent girl-case report. Acta Medica Marisiensis 2016, 62(Suppl.8):76, ISSN 2068-3324. Volume of abstract, Stientific Session of University Educational Staff, December 8-9, 2016 Țirgu-Mureș. p.0,334.</p> <p>17. Turcu M., Straub K-D., Chira L., Horváth E. Rosai-Dorfman disease. Acta Medica Marisiensis 2015, 61 (Suppl.8):43, ISSN 2068-3324. Volume of abstract. Scientific Session of University Educational Staff, 11 december 2015 Țirgu-Mureș. p.0,5.</p> <p>18. Chira L., Horvath E. Value of the COX-2 expression in estimating the degree of the endometrial carcinoma malignancy, Acta Medica Marisiensis 2015, 61 (Suppl.8):43, ISSN 2068-3324. Volume of abstract. Scientific Session of University Educational Staff, 11 december 2015 Țirgu-Mureș. p.1,00</p> <p>19. Horvath A., Papp Zs., Voicu L.S., Gozar H., Horvath E. Clinical and paraclinical features of abdominal masses in children, Acta Medica Marisiensis 2015, 61 (Suppl.8):48, ISSN 2068-3324. Volume of abstract. Scientific Session of University Educational Staff, 11 december 2015 Țirgu-Mureș. p.0,4.</p> <p>20. Máthé E., Horváth A., Horváth E. A p53 protein expresszió prognosztikus jelentősége Wilm's tumorban: retrospektiv klinikopatológiai esettanulmány, Importanța prognostică a expresiei proteinei p53 în tumorile Wilms: studiu clinico-patologic retrospectiv, The prognostic significance of p53 protein expression in Wilm's tumors: a retrospective</p>	

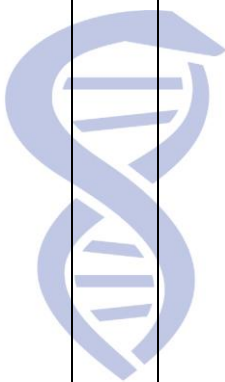


Nr. Crt.	Activitatea evaluată	Realizare	Punctaj cumulată pe tip de activitate
		<p>clinicopathologic study. Orvostudományi Értesítő, Buletin de Științe Medicale, Bulletin of Medical Sciences 2015, 88 (Suppl 2):27. ISSN: 1453-0953. A XXV-lea Sesiune Stiințifică Muzeului Ardelean, Cluj-Napoca 2015. p.0,667.</p> <p>21. Szatmáry M., Turcu M., Demian S., Chira L., Horváth E. Ki67-index, mint lehetséges független prognosztikus tényezője a diffúz nagy B- sejtes limfómáknak: retrospektív klinikopatológiai esettanulmány, Indexul Ki-67, fiind factor prognostic posibil independent al limfomului difuz cu celule B mari: studiu clinico-patologic retrospectiv, Ki67-index as possible independent prognostic factor in diffuse large B-cell lymphomas: a retrospectiv clinicopathologic study, Orvostudományi Értesítő, Buletin de Științe Medicale, Bulletin of Medical Sciences 2015, 88 (Suppl 2):37, ISSN: 1453-0953. A XXV-lea Sesiune Stiințifică Muzeului Ardelean, Cluj-Napoca 2015. p.0,4.</p> <p>22. Gombási K., Chira L., Horváth E. Prognosztikus értékű-e a COX-2, MMP-9 és VWF expresszió az endometriális carcinoma különböző szöveti altípusaiban/ Does expression of the COX-2, MMP-9 and VWF have prognostic value in different histological subtypes of endometrial carcinoma? Orvostudományi Értesítő, Buletin de Științe Medicale 2014, 87 (suppl. 2.):17, ISSN: 1453-0953. Orvostudományi Értesítő, Buletin de Științe Medicale 2014, 87(suppl. 2.):22, ISSN: 1453-0953, A XXIV-lea Sesiune Stiințifică Muzeului Ardelean, Tg. Mures, 2014, 24-26 aprilie.</p>	

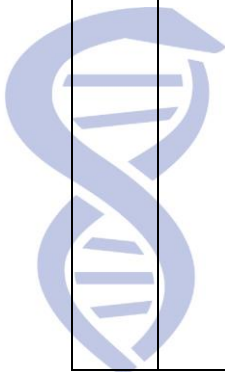


Nr. Crt.	Activitatea evaluată	Realizare	Punctaj cumulată pe tip de activitate
		<p>p.0,667.</p> <p>23. Horváth A., Gozar H., Horváth E., Voicu S-L. Prognosztikus tényezők vizsgálata Wilms tumorban/Factori de prognostic în tumora Wilms/Prognostic factors in Wilms tumor. Orvostudományi Értesítő, Buletin de Științe Medicale 2014, 87 (suppl. 2.):21, ISSN: 1453-0953. Orvostudományi Értesítő, Buletin de Științe Medicale 2014, 87(suppl. 2.):22, ISSN: 1453-0953, A XXIV-lea Sesiune Stiințifică Muzeului Ardelean, Tg. Mures, 2014, 24-26 aprilie. p.0,5.</p> <p>24. Koffol T., Chira L., Horváth E. A humán papillomavírus fertőzés, mint lehetséges etiológiai tényező fej-nyaki laphámcarcinomában/HPV infection, as possible ethiological factor in head and neck squamous cell carcinoma/Infecția HPV, posibil factor etiologic al carcinoamelor scuamoase cap-gât. Orvostudományi Értesítő, Buletin de Științe Medicale 2014, 87 (suppl. 2.):27, ISSN: 1453-0953. Orvostudományi Értesítő, Buletin de Științe Medicale 2014, 87(suppl. 2.):22, ISSN: 1453-0953, A XXIV-lea Sesiune Stiințifică Muzeului Ardelean, Tg. Mures, 2014, 24-26 aprilie. p.0,667.</p> <p>25. Kóvári I., Gozar H., Horváth E. A lép hámeredetű cisztája/ Chistul epitelial al splinei: Prezentare de caz și revizuirea literaturii de specialitate Epithelial cysts of the spleen: A Case Report and literature review. Orvostudományi Értesítő, Buletin de Științe Medicale 2014, 87 (suppl. 2.):29, ISSN: 1453-0953, A XXIV-lea Sesiune Stiințifică Muzeului Ardelean,</p>	

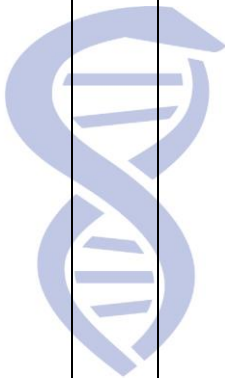
Nr. Crt.	Activitatea evaluată	Realizare	Punctaj cumulată pe tip de activitate
		<p>Tg. Mures, 2014, 24-26 aprilie. p.0,667.</p> <p>26. Martonos A., Horváth E., Chira L. Méhnyak rákszűrés: mennyire megbízható a citológia? / Examen citologic: metodă fiabilă în depistarea carcinomului de col uterin? /Cervical carcinoma screening: how reliable is the cytology?. Orvostudományi Értesítő, Buletin de Științe Medicale 2014, 87 (suppl. 2.):33, ISSN: 1453-0953. Orvostudományi Értesítő, Buletin de Științe Medicale 2014, 87(suppl. 2.):22, ISSN: 1453-0953, A XXIV-lea Sesiune Stiințifică Muzeului Ardelean, Tg. Mures, 2014, 24-26 aprilie. p.0,667.</p> <p>27. Simon L-K., Mocan S., Horváth E., Movileanu C. Koraszülött, CMV fertőzése: esetbemutatás/ Infecție cu CMV în copilul prematur: Prezentare de caz/ CMV infection in prematures: Case report. Orvostudományi Értesítő, Buletin de Științe Medicale 2014, 87 (suppl. 2.):40, ISSN: 1453-0953. Orvostudományi Értesítő, Buletin de Științe Medicale 2014, 87(suppl. 2.):40, ISSN: 1453-0953, A XXIV-lea Sesiune Stiințifică Muzeului Ardelean, Tg. Mures, 2014, 24-26 aprilie. p.0,5.</p> <p>28. Török B., Jung J., Horváth E. Invazív aspergillózis mint a többszervi elégtelenség oki tényezője/ Aspergilloza invazivă ca și cauză a insuficienței multiple de organe Invasive aspergillosis a predisposing cause to multisystem organ failure. Orvostudományi Értesítő, Buletin de Științe Medicale 2014, 87 (suppl. 2.):45, ISSN: 1453-0953. Orvostudományi Értesítő, Buletin de Științe Medicale 2014, 87(suppl. 2.):22, ISSN: 1453-</p>	



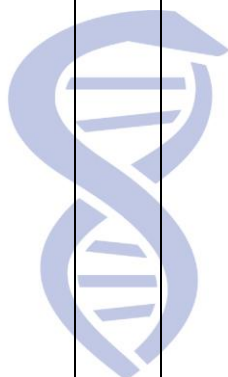
Nr. Crt.	Activitatea evaluată	Realizare	Punctaj cumulată pe tip de activitate
		<p>0953, A XXIV-lea Sesiune Științifică Muzeului Ardelean, Tg. Mures, 2014, 24-26 aprilie. p.0,667.</p> <p>29. Szász E-A., Pop Z., Deé E., Fülöp E., Turcu M., Horváth E. Pediatric malignant pheochromocytoma: a case report and review of the literature, Acta Medica Marisiensis 2014, 60(Suppl.4):105, ISSN 2068-3324. Volume of abstract. Scientific Session of University Educational Staff, UMF, December 2014 Țirgu-Mureș. p.0,334.</p> <p>30. Deé E., Szász E-A., Turcu M, Chira L., Horváth E. Primary mediastinal tumor with fulminant evolution: case presentation, Acta Medica Marisiensis 2014, 60(Suppl.4):106, ISSN 2068-3324. Volume of abstract. Scientific Session of University Educational Staff, UMF,December 2014 Țirgu-Mureș. p.0,4.</p> <p>31. Ciobota T., Turcu M., Chira L., Deé E., Horváth E. Retroperitoneal embryonal rhabdomyosarcoma: case report, Acta Medica Marisiensis 2014, 60(Suppl.4):107, ISSN 2068-3324. Volume of abstract. Scientific Session of University Educational Staff, UMF, December 2014 Țirgu-Mureș. p.0,4.</p> <p>32. Crăciun D., Turcu M., Horváth E. Hepatoblastoma: a case report and review of the literature, Acta Medica Marisiensis 2014, 60(Suppl.4):108, ISSN 2068-3324. Volume of abstract. Scientific Session of University Educational Staff UMF, December 2014 Țirgu-Mureș. p.0,667.</p>	



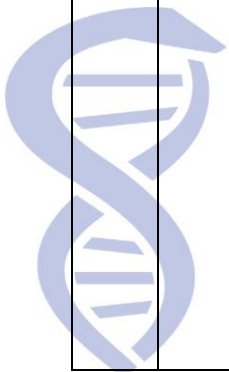
Nr. Crt.	Activitatea evaluată	Realizare	Punctaj cumulată pe tip de activitate
		<p>33. Pop Z., Chira L., Turcu M., Horváth E. Ossifying fibromyxoid tumor: a case report, Acta Medica Marisiensis 2014, 60(Suppl.4):108, ISSN 2068-3324. Volume of abstract. Scientific Session of University Educational Staff, UMF, December 2014 Țirgu-Mureș. p.0,667.</p> <p>34. Chira L., Turcu M., Horvath E. Partial nodal involvement combined with in situ, follicular lymphoma: case report, Acta Medica Marisiensis 2014, 60(Suppl.4):108, ISSN 2068-3324. Volume of abstract. Scientific Session of University Educational Staff, UMF, December 2014 Țirgu-Mureș. p.0,667.</p> <p>35. E. Nagy, E. Horváth. Ciclooxygenaza-2- un reglator important al carcinogenezei și patomecanismelor din bolile inflamatorii cronice. Vol. de rezumate, pp. 11, ISBN 978-606-8003-35-1. A 44-a Conferință Anuală de Imunologie, București 2-4 Octombrie 2014. p.1,00.</p> <p>36. E. Nagy, G. Tripon, E. Csifo, B. Kovács, A. Crihălmeanu, J. Kolozsi, E. Horváth, I. Kézdi: Osteoprotegerina în boala Lyme. A 44-a Conferință Anuală de Imunologie, București 2-4 Octombrie 2014 Vol. de rezumate, p. 19, ISBN 978-606-8003-35-1. p. 0,125</p> <p>37. Deé E., Turcu M., Horváth E. Diagnosztikai tévedések: A lép hystiocytás sarcomája versus mieloproliferatív neoplázia/ Probleme de diagnostic: sarcomul histiocitar splenic versus neoplazie mieloproliferativă/ Splenic histiocytic sarcoma versus myeloproliferative neoplasia . Orvostudományi Értesítő, Buletin de Științe Medicale 2013, 86(suppl. 2):14, ISSN: 1453-0953, A XXIII-lea Sesiune Științifică Muzeului Ardelean, Odorheiu-Secuiesc, 2013,</p>	



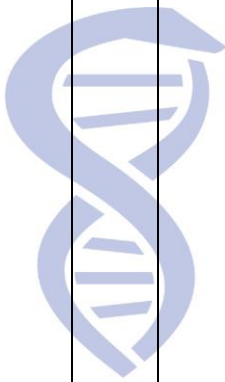
Nr. Crt.	Activitatea evaluată	Realizare	Punctaj cumulată pe tip de activitate
		<p>11-13 aprilie. p.0,667.</p> <p>38. Mosó T., Szász E. A., Horváth E. A Bacillus Calmette-Guerin (BCG)-Oltást követően kialakuló limphadenitis/Limfadenita indusă de vaccinul Calmette-Guerin (BCG)/ Bacillus Calmette-Guerin (BCG) - related lymphadenitis. Orvostudományi Értesítő, Buletin de Științe Medicale 2013, 86(suppl. 2):39, ISSN: 1453-0953, A XXIII-lea Sesiune Stiințifică Muzeului Ardelean, Odorheiu-Secuiesc, 2013, 11-13 aprilie. p.0.667.</p> <p>39. Szász E.A., Horváth E., Mosó T. Morfológia/genetika határán: Ewing/PNET daganatcsalád diagnosza/ Between morphology and genetics: the diagnosis of Ewing/PNET family of tumors. Orvostudományi Értesítő, Buletin de Științe Medicale 2013, 86(suppl. 2):55, ISSN: 1453-0953, A XXIII-lea Sesiune Stiințifică Muzeului Ardelean, Odorheiu-Secuiesc, 2013, 11-13 aprilie. p.0,667.</p> <p>40. Gnant B., Horváth E. Angiogenézissel asszociált antigénexpresszió diffúz, nagy B-sejtes lymphomában/ Expresia antigenelor asociate de angiogeneză în limfomul difuz cu celule B mari Angiogenesis-associated antigen expression in diffuse large B-cell lymphoma. Orvostudományi Értesítő, Buletin de Științe Medicale 2013, 86(suppl. 2):20-21, ISSN: 1453-0953, A XXIII-lea Sesiune Stiințifică Muzeului Ardelean, Odorheiu-Secuiesc, 2013, 11-13 aprilie. p.1,00.</p> <p>41. Török B., Horváth E. Hirschsprung betegség /Boala Hirschsprung/</p>	



Nr. Crt.	Activitatea evaluată	Realizare	Punctaj cumulată pe tip de activitate
		<p>Hirschsprung's disease. Orvostudományi Értesítő, Buletin de Științe Medicale 2013, 86(suppl. 2):59, ISSN: 1453-0953, A XXIII-lea Sesiune Stiințifică Muzeului Ardelean, Odorheiu-Secuiesc, 2013, 11-13 aprilie. p.1,00.</p> <p>42. Cândea M., Oltean G., Demian S., Horváth E., Macarie I., Dorcioman B., Petra D. Atypical debut in a small B-cell Nonhodgkin lymphoma case. Acta Medica Marisiensis 2013, 59(4):26, ISSN 2068-3324. Scientific Session of University. Educational Staff, Tg. Mureș, December 9-13 2013. p.0,285.</p> <p>43. Turcu M., Cotoi S. O., Hanca A., Horváth E. Pitfalls in the diagnosis of B-cell "Grey zone lymphomas". Acta Medica Marisiensis 2013, 59:48, ISSN 2068-3324. Scientific Session of University. Educational Staff, Tg. Mureș, December 9-13, 2013. p.0,5.</p> <p>44. Chira L., Horváth E., Comșulea M., Carabașă P. Primary ovarian malignant müllerian mixed tumor: a case presentation. Acta Medica Marisiensis 2013, 59:49 ISSN 2068-3324. Scientific Session of University. Educational Staff, Tg. Mureș, December 9-13, 2013. p.0,5.</p> <p>45. Comșulea M. , Chira L., Turcu M., Horváth E. Colorectal carcinoma in a 14 year-old-girl: a case report. Acta Medica Marisiensis 2013, 59:48, ISSN 2068-3324. Scientific Session of University. Educational Staff, Tg. Mureș, December 9-13, 2013. p.0,5.</p>	



Nr. Crt.	Activitatea evaluată	Realizare	Punctaj cumulat pe tip de activitate
		<p>46. Bartha J.R., Horváth E., Stolnicu S. Endometriális tranzicionális carcinoma: Müller-cső vagy urotheliális differenciálódással? Carcinom tranzitional endometrial : diferentiere mülleriană sau urotelială? Transitional cell carcinoma of the endometrium : Müllerian or urothelial differentiation? Orvostudományi Értesítő, Buletin de Științe Medicale 2012, 85(suppl. 2):21, ISSN 1453-0953, A XXII-lea Sesiune Stiințifică Muzeului Ardelean, Sovata, 2012, 19-21 aprilie. p.0,667.</p> <p>47. Mosó T., Milutin D., Horváth E. A tüdő mucoepidermoid carcinomaja- esetbemutatás és irodalmi áttekintés. Orvostudományi Értesítő, Buletin de Științe Medicale 2012, 85(suppl. 2):30, ISSN 1453-0953, A XXII-lea Sesiune Stiințifică Muzeului Ardelean, Sovata, 2012, 19-21 Aprilie. p.0,667.</p> <p>48. Kiss Sz-L. , Szabó B., Túrós J-L., Bereczky L-K., Horváth E. Preeclampszia szűrése ultrahangdoppler vizsgálat segítségével/ Screeningul preeclampsiei prin examinare Doppler/ Screening for preeclampsia using Doppler-ultrasound. Orvostudományi Értesítő, Buletin de Științe Medicale 2012, 85(suppl. 2):22, ISSN 1453-0953, A XXII-lea Sesiune Stiințifică Muzeului Ardelean, Sovata, 2012, 19-21 aprilie. p.0,4.</p> <p>49. Szász E-A., Marian C., Carabașa P., Horváth E. Gyermeckori féregnyúlvány carcinoid daganat-esetbemutatás és irodalmi áttekintés. Childhood appendix carcinoid tumor - a case presentation and literature review. Orvostudományi Értesítő, Buletin de Științe Medicale 2012, 85(suppl. 2):38, ISSN 1453-0953, A XXII-lea Sesiune Stiințifică Muzeului</p>	

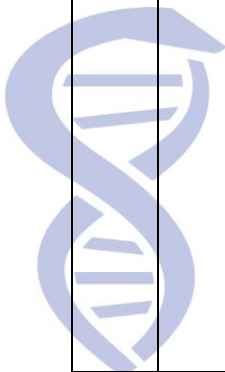


Nr. Crt.	Activitatea evaluată	Realizare	Punctaj cumulat pe tip de activitate
		<p>Ardelean, Sovata, 2012, 19-21 aprilie. p.0,5.</p> <p>50. Chira L., Turcu M., Horvath E., Szasz E-A., Bartha JR. Primary small cell carcinoma of the uterine cervix, an uncommon and aggressive tumor. Acta Medica Marisiensis 2012, 58 (3):57, ISSN 2068-3324. Volume of abstract. Scientific Session of University Educational Staff, 2012, 13-15 December 2012. p.0,4.</p> <p>51. Szasz E-A, Chira L., Turcu M., Horvath E. Appendicular carcinoid tumors of childhood. Acta Medica Marisiensis 2012, 58 (3):54, ISSN 2068-3324. Volume of abstract. Scientific Session of University Educational Staff, 2012, 13-15 December 2012. p.0,5.</p>	
27	Grant/proiect câștigat prin competiție internațională – director/responsabil proiect în cadrul instituției/membru în proiect		0
28	Grant/proiect câștigat prin competiție națională - director/responsabil proiect în cadrul instituției/membru în proiect		0
29	Grant/proiect câștigat prin competiție internă -	1. Studiul morfologic și molecular al mecanismului neuroprotectiv și neuroregenerativ al acizilor grași polinesaturați (Omega 3) în ischemia	15

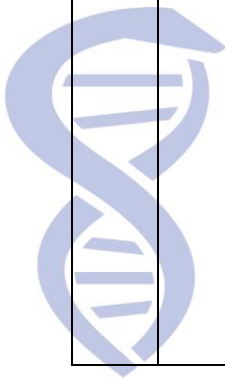
Nr. Crt.	Activitatea evaluată	Realizare	Punctaj cumulat pe tip de activitate
	<u>director</u> /membru în proiect	cerebral indusă experimental , Grant intern derulat de colective de cercetare, 2015-2017, contract nr.17803/1/22.12.2015, tip proiect: competiția internă pentru granturi de cercetare, valoarea contractului 90000 RON, durata 24 luni, Director de proiect , (Adeverință Prorectorat Științific nr.539./17.2017 , Contract) 15 p	
30	Proiecte de formare continuă și de dezvoltare instituțională – coordonator instituțional / responsabil partener		0
31	Proiecte de formare continuă și de dezvoltare instituțională – <u>experti pe termen lung/termen scurt</u>	1. Program POSDRU/ 81/ S/ 3.2/ 59497 IMUNOLAB „ Formarea profesională și organizațională a angajaților din laboratoarele de imunologie prin implementarea tehnologiilor de varf și menegmentului calitații ”, 2010-2013, val. aprox. 11.000.000 RON Responsabil reg. CENTRU, expert pe termen scurt (Contract nr. 30.17.07.2012) 3 p	3
32	Contract de cercetare/dezvoltare încheiat cu agenți economici/instituții, derulat prin UMF – director, responsabil proiect sau investigator		0
33	Contract de cercetare/dezvoltare încheiat cu agenți economici/instituții (inclusiv cu alte instituții cu afiliere recunoscută), derulat prin UMF –		0

Nr. Crt.	Activitatea evaluată	Realizare	Punctaj cumulată pe tip de activitate
	membru		
34	Studii multicentrice internaționale / naționale - investigator principal		
35	Studii multicentrice internaționale / naționale - membru în echipa de cercetare	1. Factor XIII of blood coagulation and its role in atherothrombotic diseases (TAMOP-4.2.2.A-11/KONV-2012-0045 from Development Agency, Budapest, Hungary) 2p 2. Cellular factor XIII: novel functions and localization (OTKA, Type K, duration 48-2013-09.01-2017.08.31) (Adeverință eliberată de Departamentul de Proiecte nr.90/17.01.2017 și contracte) 2p	4
36	Proiecte depuse în competiții internaționale/ <u>naționale</u> / <u>interne</u>	1. Competiția internă pentru granturi de cercetare științifică-colective de cercetare, sesiunea 2013: Angiogeneza și mutația FLT3, noi ținte celulare și molecular implicate în transformarea sindroamelor mielodisplazice în leucemie acută mieloidă. Punctaj obținut: 75 pct. (Copie de eligibilitate: evaluarea proiectului de cercetare din 20.11.2013) 1p 2. Programul 4 - Cercetare fundamentala si de frontiera Proiecte de Cercetare Exploratorie - PCE 2016 - Rezultate finale Etapa I -: Rolul proteinei postsinaptice gephyrin in patogeneza bolii Alzheimer S 3p-membru	4
37	Stagii de perfecționare în instituții din străinătate: peste 6 luni / 1-6 luni / 1 săptămână - 1 lună		0
38	Coordonator/membru cerc științific studențesc	Adeverință Decanat, nr. 1220/3/09.02.2017	1
39	Lucrări publicate sub formă de rezumat, de către studenți, la conferințe științifice	1. Gheorghiu Andreea, (UMF Tg. Mureș, MG.6), Scientific coordinator: Lecturer dr. Horvath Eموke, MD, PhD, Dr. Chira Liliana. Small cell neuroendocrine carcinoma-raport of two cases. Acta Medica Marisiensis 2016, 62(Suppl. 4):114 (poster),	15

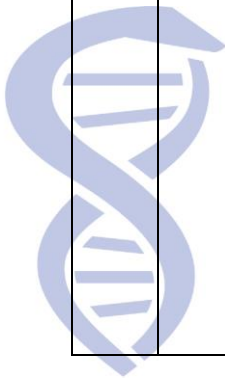
Nr. Crt.	Activitatea evaluată	Realizare	Punctaj cumulată pe tip de activitate
		<p>International Congress for Students, Young Doctors and Pharmacists Marisiensis, 30th of March-3th april 2016 Targu- Mures.</p> <p>2. Bagdasar Alina (UMF Tg. Mureș, MG.6), Scientific coordinator: Lecturer dr. Horvath Eموke, MD, PhD, Dr. Chira Liliana. Importance of rescreening Babes-Papanicolau smears in the internal quality control. Medicalis International Congress for Medical Students and Young health Professionals, 17th edition, 12-15 May, Cluj-Napoca, 2016, Romania. Abstract book pp.40</p> <p>3. Negoslav Corina-Elena (UMF Tg. Mureș, MG.6), Scientific coordinator: Lecturer dr. Horvath Eموke, MD, PhD. Bone marrow blast number correlates with the grade of fibrosis in myeloproliferative neoplasms. Askiepios 9th International Medical Congress for Students and Young Doctors, May, 2016, Sibiu, , Abstract book pp. 48.</p> <p>4. Ciocan Gabriela-Adriana: The correlation between the Babes-Papanicolaou diagnosis and the cervical lesions identified by biopsy. Askiepios 8th International Medical Congress for Students and Young Doctors, 7-9 May, 2016, Sibiu, Abstract book ISSN 1843-0406, pp. 13.</p> <p>5. Finna Csilla (UMF, MG.6), Scientific coordinator: Lecturer dr. Horvath Eموke, MD, PhD. p53 protein and CD34 as useful immunohistochemical markers for predicting the evolution to overt leukemia from myelodysplastic syndrome. Medicalis International Congress for Medical Students and Young health Professionals, 16th edition, 14-17 May, 2015, Cluj-Napoca, Romania (Abstract book pp.71).</p> <p>6. Kristóf Zsolt (UMF, MG.6), coordonator Șef de lucr. dr. Horváth Emőke. A mélyvénás trombózis sejtes és molekuláris összetevőinek morfológiai vizsgálata (Morphological study of cellular and molecular components in deep vein thrombosis). Orvostudományi Értesítő, Buletin de Științe Medicale 88 (Suppl.1):14, 1453-0953, 2015, XXII. Tudományos Diákköri Konferencia 2014. március 25-28</p>	



Nr. Crt.	Activitatea evaluată	Realizare	Punctaj cumulată pe tip de activitate
		<p>Marosvásárhely, The 22th Students' Scientific Conference March 25-28, 2015 Târgu Mureș.</p> <p>7. Martonos Attila (UMF, MG.5), coordonator Șef de lucr. <u>dr. Horváth Emőke</u>, îndrumător dr. Chira Liliana. Citologia-szövettan korreláció: az ASC (atípusos hámszövetek) diagnózisa, mint a Pap kenet értékelésének szürke zónája. (Diagnosis of ASC, representing the gray area of PAP smears results interpretation). Orvostudományi Értesítő, Buletin de Științe Medicale 87 (Suppl.1):13, 1453-0953, 2014, XXI. Tudományos Diákköri Konferencia 2014. március 27-30 Marosvásárhely, The 21th Students' Scientific Conference March 21-24, 2014 Târgu Mureș.</p> <p>8. Kristóf Zsolt (UMF, MG.5), coordonator Șef de lucr. <u>dr. Horváth Emőke</u>. Az aterosclerosis sejtes és molekuláris összetevőinek morfológiai vizsgálata perifériás obliteratív arteriopátiában (Morphological study of the cellular and molecular components in atherosclerosis associated with peripheral obliterative arteriopathy). Orvostudományi Értesítő, Buletin de Științe Medicale 87 (Suppl.1):12, 1453-0953, 2014, XXI. Tudományos Diákköri Konferencia 2014. március 27-30 Marosvásárhely, The 21th Students' Scientific Conference March 27-30, 2014 Târgu Mureș .</p> <p>9. Koffol Tamás (UMF, MD.6), András Edina (UMF, MD.6), coordonator Șef de lucr. <u>dr. Horváth Emőke</u>, îndrumător dr. Chira Liliana. A p16 protein vizsgálata, mint a fejbűnyak laphámrákok lehetséges etiológiai markere, (Study of p16 protein as possible etiological marker of HNSCC). Orvostudományi Értesítő, Buletin de Științe Medicale 87 (Suppl.1):10, 1453-0953, 2014, XXI. Tudományos Diákköri Konferencia 2014. március 27-30 Marosvásárhely, The 21th Students' Scientific Conference March 27-30, 2014 Târgu Mureș</p> <p>10. Gandt Brigitta, (UMF, MG.4), îndrumător Șef de lucr. <u>dr. Horváth Emőke</u>. Aberrans antigénexpresszió buktatói diffúz, nagy B- sejtes lymphomában (Pitfalls of</p>	

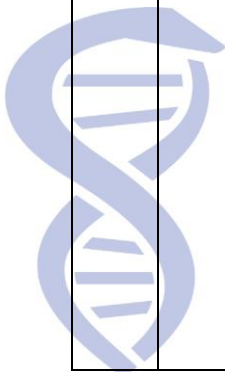


Nr. Crt.	Activitatea evaluată	Realizare	Punctaj cumulată pe tip de activitate
		<p>aberrant antigen expression in diffuse large B-cell lymphoma), Orvostudományi Értesítő, Buletin de Științe Medicale 86 (Suppl.1):8-9; 1453-0953, 2013, XX. Tudományos Diákköri Konferencia 2013. március 21-24 Marosvásárhely, The 20th Students' Scientific Conference March 21-24, 2013 Târgu Mureș .</p> <p>11. Gombási Krisztina, (UMF, MG.4), coordonator Șef de lucr. dr. Horváth Emőke, îndrumător dr. Chira Liliana. MMP-9, COX-2, ANNEXIN-1 Expresszió, mint lehetséges differenciációs marker az endometrioid carcinomában (Expression of the MMP-9, COX-2, ANNEXIN-1, as possible differentiation markers of the endometrioid type of endometrial carcinoma). Orvostudományi Értesítő, Buletin de Științe Medicale 86 (Suppl.1):9; 1453-0953, 2013, XX. Tudományos Diákköri Konferencia 2013. március 21-24 Marosvásárhely, The 20th Students' Scientific Conference March 21-24, 2013 Târgu Mureș</p> <p>12. Czegő Renáta(UMF, MG.4), Máthé Izabella, coordonator Șef de lucr. dr. Horváth Emőke. A hisztopatológia diagnosztikai és prognosztikai jelentősége Hirschprung-kórban. The diagnostic and prognostic significance of histopathology in Hirschprung disease. Orvostudományi Értesítő, Buletin de Științe Medicale 85 (Suppl.1):6,ISSN 1453-0953, 2013, XIX. Tudományos Diákköri Konferencia 2012. március 22-25 Marosvásárhely, The 19th Students' Scientific Conference March 22-25, 2012 Târgu Mureș</p> <p>13. Demeter Sarolta (ÁOK, MG 6), Fancsali Réka (ÁOK 6) coordonator Șef de lucr. dr. Horváth Emőke. Magas malignitású lymphomák: a HIV fertőzés első klinikai megnyilvánulása vagy szövődménye, High grade lymphomas: first clinical appearance or complication in HIV infected patients. Orvostudományi Értesítő, Buletin de Științe Medicale 85 (Suppl.1):7,ISSN 1453-0953, 2013, XIX. Tudományos Diákköri Konferencia 2012. március 22-25 Marosvásárhely, The 19th Students' Scientific Conference March 22-25, 2012 Târgu Mureș</p>	

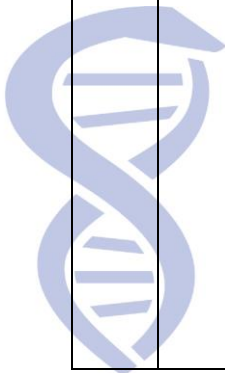


Nr. Crt.	Activitatea evaluată	Realizare	Punctaj cumulată pe tip de activitate
		<p>14. Fancsali Réka (ÁOK 6), Demeter Sarolta (ÁOK, MG 6), coordonator Șef de lucr. dr. Horváth Emőke. A csontvelő mikrovaszkularizációjának mértéke mint lehetséges prognosztikus marker MDS-ben. Microvascular densitz of the bone marrow as possible prognostic factor of the myelodisplastic syndroma. Orvostudományi Értesítő, Buletin de Științe Medicale 85 (Suppl.1):7,ISSN 1453-0953, 2013, XIX. Tudományos Diákköri Konferencia 2012. március 22-25 Marosvásárhely, The 19th Students' Scientific Conference March 22-25, 2012 Târgu Mureș</p> <p>15. Szász Júlia-Anna (ÁOK 4) coordonator Șef de lucr. dr. Horváth Emőke. A szkvamosus intraepitelialis léziók diagnózisa: exfoliativ citológia versus biopszia. The diagnosis of squamous intraepithelial lesions: exfoliative cytology versus biopsy. Orvostudományi Értesítő, Buletin de Științe Medicale 85 (Suppl.1):11,ISSN 1453-0953, 2013, XIX. Tudományos Diákköri Konferencia 2012. március 22-25 Marosvásárhely, The 19th Students' Scientific Conference March 22-25, 2012 Târgu Mureș</p>	
40	<p><u>Lucrări de licență sau masterat</u> coordonate sau îndrumate (numai cele deja susținute)</p>	<p>Lucrări de licență</p> <p>1. Fancsali Réka: Densitatea microvascularizației țesutului osteomedular factorde prognostic relativ al sindromului mielodisplazic (SMD): analiză retrospectivă în oglinda datelor din literatură. UMF Tg. Mureș, Facultatea de Medicină Generală, Disciplina de Morfopatologie 2012.</p> <p>2. Demeter Sarolta: Boli hematologice: forme clinice de debut sau complicațiile infecției HIV. UMF Tg. Mureș, Facultatea de Medicină Generală, Disciplina de Morfopatologie 2012.</p>	51

Nr. Crt.	Activitatea evaluată	Realizare	Punctaj cumulată pe tip de activitate
		<p>3. Koffol Tamás: Infecția HPV, posibil factor etiologic al carcinoamelor scuamoase cap-gât, UMF Tg. Mureș, Facultatea de Medicină Dentară 2014.</p> <p>4. Fehér Anna: Studiul morfologic și imunofenotipic al carcinoamelor laringiene. UMF Tg. Mureș, Facultatea de Medicină Dentară 2014.</p> <p>5. Kovács Annamária: Aspecte clinico-morfologice în metroragiile menopauzei. UMF Tg. Mureș, Facultatea de Asistență Medicină Generală 2014.</p> <p>6. Gnandt Brigitta: Angiogeneza și imunofenotipul aberant: factori de prognostic în limfomul difuz cu celule mari B. UMF Tg. Mureș, Facultatea de medicină Generală, Disciplina de Morfopatologie 2015.</p> <p>7. Gombási Krisztina: Studiul comparativ al Cox-2, MMP- și vWF în diferite tipuri de malignități endometriale versus tumori benigne. UMF Tg. Mureș, Facultatea de medicină Generală, Disciplina de Morfopatologie 2015.</p> <p>8. Finna Csilla: Studiul angiogenezei și a expresiei proteinei p53 în țesutul osteomedular-posibili factori de prognostic al sindromului mielodisplazic. UMF Tg. Mureș, Facultatea de medicină Generală, Disciplina de Morfopatologie 2015.</p> <p>9. Kristóf Zsolt: Studiul morfologic și imunohistochimic al trombilor în funcție de localizare. UMF Tg. Mureș, Facultatea de medicină Generală, Disciplina de Morfopatologie 2015.</p> <p>10. Martonos Attila : Importanța biomarkerilor p16, ki67 și Claudin-1 în citologia vaginală în vederea identificării leziunilor de col uterin cu risc de progresie către</p>	



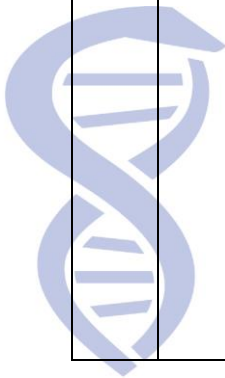
Nr. Crt.	Activitatea evaluată	Realizare	Punctaj cumulată pe tip de activitate
		<p>HSIL. UMF Tg. Mureș, Facultatea de medicină Generală, Disciplina de Morfopatologie 2015.</p> <p>11. Rápolti Ildikó: Tumorile maligne ale organelor hematopietice la copii: particularități, capcane și posibilități de diagnostic UMF Tg. Mureș, Facultatea de Medicină Generală, Specializare Asistență Medicală Generală, Disciplina de Morfopatologie 2015.</p> <p>12. Csutka Boglárka: Studiul clinico-morfologic ale tumorilor maligne solide în copilărie. UMF Tg. Mureș, Facultatea de Medicină Generală, Specializare Asistență Medicală Generală, Disciplina de Morfopatologie 2015.</p> <p>13. Negoslav Corina Elena : Studiul morfologic și etiopatogeneza fibrozei în bolile mieloproliferative cronice, UMF Tg. Mureș, Facultatea de Medicină Generală, Disciplina de Morfopatologi, 2016.</p> <p>14. Bagdasar Alina: Controlul intern al citologiilor cervico-vaginale Babeș-papanicolaou. Studiu calitati, UMF Tg. Mureș, Facultatea de Medicină Generală, Disciplina de Morfopatologie 2016.</p> <p>15. Negrea Andreea Maria: Expresia Cox-2 în neoplaziile cervicale. UMF Tg. Mureș, Facultatea de Medicină Generală, Disciplina de Morfopatologie 2016.</p> <p>Lucrări de masterat</p> <p>1. Deák Boglarka: Aspectele farmacodiagnostice ale anticorpilor monoclonali inhibitori de receptori transmembranari. UMF Tg. Mureș, Facultatea de Farmacie,</p>	



Nr. Crt.	Activitatea evaluată	Realizare	Punctaj cumulată pe tip de activitate
		Masterat: Biotehnologie Medicală 2014, coordonator Conf. dr. Nagy Előd-Ernő, îndrumător : Șef de lucrări dr Horváth Emőke 2. Hîncă Anca : Indicele de proliferare Ki67 ca și factor de prognostic independent în limfomul difuz cu celule B mari. UMF Tg. Mureș, Masterat, Cercetare Științifică Medico-Farmaceutică 2015, coordonator Conf. dr. Turcu Mihai, îndrumător : Șef de lucrări dr Horváth Emőke . Adeverință Decanat de Facultatea de Medicină și Medicină Dentară, Școala de Studii Doctorale	
41	Teze de doctorat validate de CNATDCU în ultimii 5 ani calendaristici		0
42	Premii obținute pentru lucrări publicate sau prezentate la manifestări științifice internaționale/naționale		0
43	Obținerea masteratului		0
44	Obținerea doctoratului		0
45	Obținerea abilitării		0
TOTAL			444,944
TOTAL PONDERAT (punctaj x 0,6)			266,9664

III. Activitatea în comunitatea academică și recunoaștere națională și internațională (20%)

Nr. Crt.	Activitatea evaluată	Realizare	Punctaj cumulată pe tip de activitate
46	Citări în reviste ISI	<p>1. Szilágyi T., Orbán-Kis K., Horváth E., Metz J., Pap Zs., Pávai Z. Morphological identification of neuron types in the rat hippocampus. Rom J Morphol Embryol 2011, 52(1):15-20(ISI, FI)ISSN 1220-0522 IF 0,523 9 citări</p> <p>2. Pávai Z , Orosz Zs. , Horváth E., Seres-Sturm L. , Jung J. Immunohistochemical features of paragangliomas J.Cell. Mol. Med. 2001, 5(3):311-316. ISSN1582-1838. (PubMed) DOI: 10,1111/j, 6 citări</p> <p>3. Mezei T., Horvath E., Turcu T., Gurzu S., Raica M., Jung J. Microvascular density in non-Hodgkin B-cell lymphomas measured using digital morphometry. Rom J Morphol Embryol 2012, 53(1):67-71. ISSN 1220-0522, IF 0,620, 4 citări</p> <p>4. Horvath A., Horvath E., Popsor S. Mandibular ameloblastic carcinoma in a young patient. Rom J Morphol Embryol 2012, 53(1):943179-183. ISSN 1220-0522, IF 0,620 4 citări</p> <p>5. Horvath E, Gozar H, Chira L, Dunca I, Éva Kiss É, Pávai Z Insulinoma diagnosed as drug-refractory epilepsy in an adolescent boy: case report Rom J Morphol Embryol 2013, 54 (4): 1147-1151. ISSN: 1220-0522, IF:0,723, 3 citări</p> <p>6. Szanto A, Pap Zs. Benedek I, Benedek-Lazar E, Kopeczi JB, Tunyogi A B, Horvath E, Pávai Z. Monitoring M-BCR-ABL expression level in CML patients by RQ-PCR; experience of a single Center. Rom J Morphol Embryol 2013, 54 (1): 37-42. ISSN 1220-0522, IF:0,723, 2 citări</p> <p>7. Horváth E, Krenács L, Bagdi E, Pávai Z, Macarie I, Nagy EE, Demian S. Plasmoblastic lymphoma associated with Human Immunodeficiency Virus Rom J Morphol Embryol. 2008, 49(3):309-14. ISSN 1220-0522 (PubMed, ISI) 1 citare</p> <p>8. Luminița L., Loghin A., Bud E. S., Cerghizan D., Horváth E.</p>	330



Nr. Crt.	Activitatea evaluată	Realizare	Punctaj cumulată pe tip de activitate
		<p>Nagy E. E.; Cyclooxygenase-2 and matrix metalloproteinase-9 expressions correlate with tissue inflammation degree in periodontal disease. Rom J MorpholEmbryol, 2015, 56(4): 1441-1446. ISSN 1220-0522, IF.0,811, 1 citare</p> <p>9. Csifó E., Nagy E. E, Horváth E, Fárr A. , Muntean D. L. Mid-term effects of Meloxicam on collagen type II degradation in a rat osteoarthritis model induced by iodoacetate. Farmacia, 2015, 63(4): 556-560. ISSN 0014:8237, IF. 1,162, 1 citare</p> <p>10. Horváth E., Mezei T. Pávai Z, M. Turcu M, Demian S., Tóth E., Chira L. Jung J.: Diagnostic and differential criteria of lymphoid neoplasms in bone marrow trephine biopsies: a study of 87 cases. Romanian Journal of Morphology and Embryology 2009, 50(3):399-405(ISI, fărăFI), 1 citare</p> <p>Dovada: Thomson Web of Science Core Collectione</p>	
47	Indice Hirsch	Thomson Web of Science Core Collectione, Citation Report	80
48	Brevete de invenție omologate		0
49	Membru al Academiei Romane sau al Academiei de Științe Medicale		0
50	Premii, distincții, medalii acordate de instituții științifice sau societăți științifice internaționale/naționale		0
51	Conferințe invitate la manifestări științifice internaționale/naționale		0
52	Membru în organizarea unor manifestări științifice internaționale/naționale	1. 14th National Symposium of Microscopic Morphology with International Participation, 4-6 may 2016, Tîrgu-Mureș.	3
53	Coordonarea unor manifestări și		0

Nr. Crt.	Activitatea evaluată	Realizare	Punctaj cumulată pe tip de activitate
	activități educative, sportive, artistice (competiții și activități sportive)/evaluarea cunoștințelor de limba română sau engleză a studenților străini		
54	Redactor șef/Membru în colectivele redacționale reviste ISI		0
55	Redactor șef/Membru în colectivele redacționale reviste BDI și reviste recunoscute național (B+, CNCS-UEFISCDI)		0
56	Recenzor reviste ISI/BDI	(Peer Review Certificate-UMFTGM-PO-AMM-01-FO3)	10
57	Expert activ organisme internaționale /naționale (ARACIS, MS, MEC), membru CNATDCU		0
58	Președinte/Membru în conducerea unor societăți științifice internaționale		0
59	Președinte/Membru în conducerea unor societăți științifice naționale		0
60	Președinte/Membru în conducerea unor filiale ale societăților științifice naționale	Adeverință	2
61	Funcții de conducere la nivel de Departament: Director Departament / Șef Disciplină / Membru în consiliul		0

Nr. Crt.	Activitatea evaluată	Realizare	Punctaj cumulată pe tip de activitate
	departamentului		
62	Membru în Senat/Consiliul Facultății		0
63	Membru în conducere la nivel de facultate: Decan/Prodecan		0
64	Membru în conducere la nivel de universitate: Rector/Prorector/Președinte Senat/Director Școala Doctorală/Secretar academic prorectorat		0
65	Comisie de îndrumare doctoranzi	Adeverință nr. 145/2/12.2017 Școală Doctorală, și adresa nr. 1978/61/21.08.2015 Școala de Studii Doctorale	4
66	Comisie susținere doctorat/abilitare, referent de specialitate		0
67	Membru în comisii de lucru, permanente sau numite temporar, ale facultății sau universității (se punctează fiecare comisie în parte)	<ol style="list-style-type: none"> Comisia de evaluare și asigurare a calității comisie permanent din 2016 (https://www.umftgm.ro/facultatea-de-medicina/organizare/comisii-de-lucru.html) Comisia de analiză a sporurilor de periclitate, decizia CA nr. 1186/18/12.2015 comisie temporară Comisie de consiliere și orientare în carieră, hotărâre 1/15.01.2014 comisie temporară 	9
68	Membru în comisii ocupare posturi didactice sau examen specialitate, primariat și titularizare pe post prin MECS sau MS	<ol style="list-style-type: none"> Comisie de concurs pentru ocuparea postului de medic specialist anatomie patologică Spital Municipal Odorheiu Secuiesc, Decizia nr4596/08.11.2016 Comisie de examinare examenul de obținere a titlului de medic specialist anatomie patologică OMS nr. 1162/17/10.2016, intrare DSP Mureș nr. 477/27/10.2016 	14

Nr. Crt.	Activitatea evaluată	Realizare	Punctaj cumulată pe tip de activitate
		3. Comisia de concurs pentru ocuparea postului Șef lucrări, poziția 8 M1 UMF, Facultatea de Medicină, Decizia nr. 23/20.01.2016 4. Comisie de concurs pentru ocuparea postului de medic specialist anatomie patologică Spital Județean de Urgență Miercurea-Ciuc, Decizia nr. 9 din 15.01.2016 5. Comisie de concurs pentru ocuparea postului de medic specialist anatomie patologică Spital Clinic Județean Mureș, Decizia nr. 317/02.04.2015 6. Comisie de examinare examenul de obținere a titlului de medic specialist anatomie patologică OMS nr. 334/18/03.2015, intrare DSP Mureș nr. 18906/19/03.2015 7. Comisie de examinare examenul de obținere a titlului de medic specialist anatomie patologică OMS nr. 334/18/03.2015, nr.200/06.10.2014	
69	Întocmire de dosare de acreditare sau autorizare (instituționale sau pe programe de studiu): persoana de contact/membrii comisiei numite de către Facultate/Universitate		0
70	Profesor invitat la universități externe din străinătate / țară		0
TOTAL			452
TOTAL PONDERAT (punctaj x 0,2)			90,4

TOTAL: 383,3414 p.

Nume și prenume: HORVÁTH EMŐKE

Declar pe propria răspundere că datele prezentate sunt în conformitate cu realitatea



Data: 15. 02.2017 Semnătura _____

