

**LISTĂ REALIZĂRI PUNCTATE ÎN FIȘA DE EVALUARE A ACTIVITĂȚII PE PERIOADA \_\_\_\_\_ ÎN VEDEREA ACORDĂRII GRADAȚIEI DE MERIT**

<b>Nume Bara</b>	<b>Disciplina Chirurgie II</b>
<b>Prenume Tivadar</b>	<b>Departamentul M5</b>

**I. Activitatea didactică și profesională (20%)**

<b>Nr. Crt.</b>	<b>Activitatea evaluată</b>	<b>Realizare</b>	<b>Punctaj cumulat pe tip de activitate</b>
1	Activitate de predare	1.2011/2012 semestru II 6ore curs /săpt =0,75 2.2012/2013 sem . I 6ore curs/săpt. =0,75 3..2012/2013 sem . II 6ore curs/săpt. =0,75 4. 2013/2014 sem I 6ore curs/săpt. =0,75 5. 2013/2014 sem II 6ore curs/săpt. =0,75 6.2014/2015 semII 6 ore curs /săpt. =0,75 7.2014/2015 sem II 6 ore curs /săpt. =0,75 8.2014/2015 sem I 2 ore curs /săpt.post vacant =0,25 9.2014/2015 sem II 2 ore curs /săpt. post vacant =0,25 10. 2015/2016 sem I 4 ore curs/săpt= 0,5 11. 2015/2016 sem II 4 ore curs/săpt =0,5 12. 2016/2017 sem I 4 ore curs/săpt. =.05	7,25
2	Introducerea unor discipline de studiu noi pe direcții neelaborate anterior		
3	Curs litografiat prim autor/coautor		
4	Îndrumător de lucrări practice prim		

Nr. Crt.	Activitatea evaluată	Realizare	Punctaj cumulat pe tip de activitate
	autor/coautor		
5	Cărți de specialitate apărute în edituri internaționale/edituri recunoscute CNCS-UEFISCDI – editor	<b>1x 20</b> 1. Bara T: Tratamentul chirurgical al cancerului colorectal. Editura University Press Tg.-Mureș, 2014, 165 pag., ISBN: 978-973-169-298-8	20
6	Cărți de specialitate apărute în edituri internaționale/edituri recunoscute CNCS-UEFISCDI – autor principal/unic autor	<b>1x20</b> 1. Bara T., Bara T. jr.: Fizikális vizsgálat és sebészeti tünettan (Physical examination and surgical symptomatology). Editura University Press Tg.-Mureș, 2012,	20
7	Cărți de specialitate apărute în edituri internaționale/edituri recunoscute CNCS-UEFISCDI – co-autor		
8	Cărți Cu ISBN sub formă de CD/DVD autor principal/coautor	<b>2x8</b> 1. Bara T., Bara T. jr., Bancu Ș., Nicolescu C., Mureșan M.: Inițiere în tehnicile laparoscopice de bază și avansate. Editura University Press Tg.-Mureș, 2013, , ISBN: 978-973-169-220-3 2. Bara T., Kulcsar Melinda, Bancu Ș., Nicolescu C., Mureșan Simona, Bara T. jr., Mureșan M.: Atitudinea chirurgicală în patologia glandei tiroidei. Editura University Press Tg. Mureș, 2012, , ISBN: 978-973-169-184-8 :	16
9	Capitole în tratate sau volume colective apărute în edituri internaționale/edituri recunoscute CNCS-UEFISCDI – prim autor	<b>4x5</b> 1, Bara Tivadar: Tratamentul chirurgical al cancerului gastric, gastrectomia totală în Tratamentul chirurgical al cancerului gastric, sub redacția Bara Tivadar jr, Editura University Press, Târgu Mureș, 2015, 2. Bara Tivadar: Limfadenectomia D2 /D3 în chirurgia cancerului gastric, în Tratamentul chirurgical al cancerului gastric, sub redacția Bara Tivadar jr, Editura	20

Nr. Crt.	Activitatea evaluată	Realizare	Punctaj cumulat pe tip de activitate
		University Press, Târgu Mureș, 2015, 3.Bara Tivadar: Anastomozele eso-jejunale, în Tratatul chirurgical al cancerului gastric, sub redacția Bara Tivadar jr, Editura University Press, Târgu Mureș, 2015, 4.Bara T.- Tiroidectomiile pentru cancer tiroidian în Chirurgia generală a gâtului, sub redacția Bancu Șerban, Editura Petru Maior University Press,2015, ISBN: 978-606-581-163-8:...	
10	Capitole în tratate/volume colective apărute în edituri internaționale/edituri recunoscute CNCS-UEFISCDI – co-autor		
11	Participare în comisiile de elaborare subiecte la examenului de admitere, licență, rezidențiat (comisie centrală sau de specialitate)	comisii 8 8x8	64
12	Participare la examenul de admitere, licență, rezidențiat (șef clădire sau responsabil sală sau secretar/responsabili coli / supraveghetor / ducere subiecte)		
13	Cursuri postuniversitare – director/lector	Director de cursuri postuniversitare: 5 Lector de cursuri postuniversitare: 1 (3x5)+2	17
14	Activitate de tutoriat (cu studenții)		
15	Coordonator / îndrumător de stagiu rezidenți		

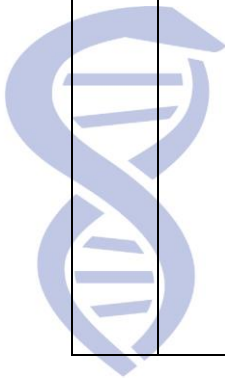
Nr. Crt.	Activitatea evaluată	Realizare	Punctaj cumulat pe tip de activitate
16	Mentor (în cadrul proiectelor instituționale)		
17	Responsabilități în cadrul disciplinei		
<b>TOTAL</b>			158,25
<b>TOTAL PONDERAT (punctaj x 0,2)</b>			31,65

## II. Activitatea științifică și de cercetare (60%)

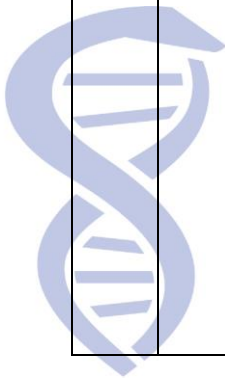
Nr. Crt.	Activitatea evaluată	Realizare	Punctaj cumulat pe tip de activitate
18	Articole publicate în extenso în reviste cotate ISI, cu FI, autor principal	<p>1. Bara T Jr, Gurzu S, Jung I, Muresan M, Szederjesi J, Bara T. Giant Cavernous Hepatic Hemangioma Diagnosed Incidentally in a Perimenopausal Obese Female with Endometrial Adenocarcinoma: A Case Report. Anticancer Res. 2016 Feb;36(2):769-72, ISSN 0250-7005, FI.1,895 (2015/2016)=<b>43,425</b></p> <p>2. Bara T Jr, Gurzu S, Jung I, Kadar Z, Sugimura H, Bara T : Single skip metastasis in sentinel lymph node: In an early gastric cancer ,World J Gastroenterol. 2015 Sep 7; 21(33): 9803–9807, doi: 10.3748/wjg.v21.i33.9803ISSN 1007-9327. Impact factor 2.369 (2014). =<b>50,535</b></p> <p>3. Bara T., Jung I., Gurzu Simona, Kadar Z., Kovecs A., Bara T. Jr.: Giant gastrointestinal stromal tumor of the stomach: a challenging diagnostic and therapeutically approach.. Rom J Morphol Embryol. 2015;56(4):1503-6.ISSN: 1220-0522, Impact factor 0.6459 (2014) = <b>24,6885</b></p> <p>4. Ciortea Diana, Jung I., Gurzu Simona, Kovecs A., Turdean S., Bara T.: Correlation of angiogenesis with other immunohistochemical markers in cutaneous basal and squamous cell carcinomas. Rom J Morphol Embryol, 2015, 56(Suppl. 2): 1-6,665-670, ISSN: 1220-0522, Impact factor 0.6459(2014) = <b>24, 6885</b></p>	497,307

Nr. Crt.	Activitatea evaluată	Realizare	Punctaj cumulată pe tip de activitate
		<p>5. Jung I., Gurzu Simona, Turdean S., Ciortea Diana, Sahlean D. I., Golea M., Bara T.: Relationship of endothelial area with VEGF-A, COX-2, maspin, c-KIT, and DOG-1 immunoreactivity in liposarcomas versus non-lipomatous soft tissue tumors. International Journal of Clinical and Experimental Pathology, 2015;8(2):1776-82, ISSN: 0959-9673, Impact factor 1.783 =<b>41,745</b></p> <p>6. Gurzu Simona, Bara T., Jung I.: Inflammatory myofibroblastic tumor of the colon. Journal of Clinical Oncology, 2013, 31(10): e155-158, DOI: 10.1200/JCO.2012.42.8961, Impact factor 18.038 (2012), autor corespondent =<b>285,570</b></p> <p>7. Bara T., Bancu Ș., Mureșan M., Mureșan Simona, Bancu Ligia, Denes L., Bara T. jr.: Polycystic liver disease with complications-fenestration by laparoscopic approach. Case report. Chirurgia, 2012, 107: 791-795, ISSN: 1221-9118, Impact factor 0,777 =<b>26,655</b></p>	
19	Articole publicate în extenso în reviste cotate ISI cu FI, co-autor	<p>1. Gurzu S, Sugimura H, Orłowska J, Szederjesi J, Szentirmay Z, Bara T, Bara T Jr., Fetyko A, Jung I. Proposal of a Dukes-MAC-like staging system for gastric cancer. Journal of Investigative Medicine. 2016. ISSN 2059-8696. DOI:10.1136/jim-2016-000270. Impact factor 2.085 (2015). =<b>5,141</b></p> <p>2. Gurzu S, Orłowska J, Sugimura H, Bara T, Szentirmay Z, Januszewicz W, Bara T Jr., Szederjesi J, Jung I. Immunohistochemical features and staging of early gastric cancer. Archives of Medical Science. 2016. ISSN 1734-1922. DOI:10.5114/aoms.2016.58665. Impact factor 2.03 (2014) =<b>5,050</b></p> <p>3. Muresan M., Muresan S, Bara T , Neagoe R, Sala D, Suci B : Hernia recurrence long term follow-up after open procedures of abdominal wall plasty --- Prospective study including 142 patients, Cir Cir. 2016 Sep-Oct;84(5):376-83. doi: 10.1016/j.circir.2015.10.012. Epub 2016 Jan 15. IF: 0,137 (2015) =<b>2,759</b></p> <p>4. Muresan M, Muresan S, Bara T, Brinzaniuc K, Sala D, Suci B, Radu N :The intraabdominal pressure A real indicator of the tension free principle during</p>	109,725

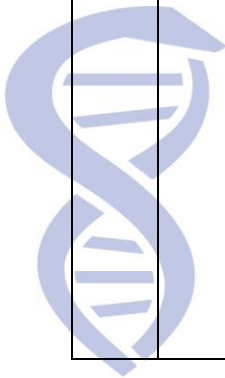
Nr. Crt.	Activitatea evaluată	Realizare	Punctaj cumulată pe tip de activitate
		<p>anterior wall repair procedure after incisional hernias. Ann Ital Chir. 2015;86:421-6.,ISSN 0003-469X, IF. 0,395 (2015) =<b>2,989</b></p> <p>5.Gurzu S, Kadar Z, Sugimura H, Orlowska J, Bara T, Bara T Jr, Szederjesi J, Jung I. Maspin-related Orchestration of Aggressiveness of Gastric Cancer, Appl Immunohistochem Mol Morphol. 2016 May-Jun;24(5):326-36. doi: 10.1097/PAI.000000000000189,ISSN 1541-2016, FI.1,553 (2015/2016)=<b>4,786</b></p> <p>6.Kovecsi A, Jung I, Bara T, Bara T Jr, Azamfirei L, Kovacs Z, Gurzu S.-First Case Report of a Sporadic Adrenocortical Carcinoma With Gastric Metastasis and a Synchronous Gastrointestinal Stromal Tumor of the Stomach, Medicine® Medicine (Baltimore). 2015 Sep;94(37):e1549. doi: 10.1097/MD.0000000000001549 ISSN 0025-7974, .FI: 5,723 (2014) =<b>14,406</b></p> <p>7.Gurzu S, Kadar Z, Sugimura H, Bara T, Bara T jr., Halmaciu I, Jung I. Gastric cancer in young versus old Romanian patients: immunoprofile with emphasis on maspin and mena protein reactivity. APMIS. Ed. Wiley. 2015. 123(3):223-233. DOI:10.1111/apm.12347. ISSN 0903-4641. Impact factor 2.042 (2014). =<b>6,518</b></p> <p>8. Gurzu Simona, Kadar Z., Bara T., Bara T. jr., Tamasi A., Azamfirei L., Jung I.: Mixed adenoneuroendocrine carcinoma (MANEC) of gastrointestinal tract: report of two cases and review of the literature. World Journal of Gastroenterology, Ed. Baishidneg, 2015,21(4):1329-1333, ISSN: 1007-9327, Impact factor 2.433 (2013), published online January 2015, 21:1-5, =<b>7,356</b></p> <p>9. Gurzu Simona, Bara T., Bara T. jr., Kadar Z., Molnar C., Kovecsi A., Jung I.: Clinical significance of carcinoembryonic antigen expression of acellular mucin pools after preoperative chemoradiotherapy of rectal carcinoma. Cancer biotherapy and radiopharmaceuticals, 2014, 29: 295-297, Mary Ann Liebert, Inc.,DOI:10.1089/cbr.2014.1640, ISSN: 1084-9785, Impact factor 1.381 (2013) =<b>5,102</b></p>	



Nr. Crt.	Activitatea evaluată	Realizare	Punctaj cumulată pe tip de activitate
		<p>10. Gurzu Simona, Jung I., Bara T., Bara T. jr., Serester O.: Immunohistochemical and molecular features of primary clear cell-adenocarcinoma of the rectum, as predictive factors for individualized therapy. Rom J Morphol Embryol, 2014, 55(2 Suppl): 629-633, ISSN: 1220-0522, Impact factor 0.723 (2013),=5,169</p> <p>11. Gurzu Simona, Szentirmay Z., Bara T., Bara T. jr., Jung I.: Myxoid variant of adrenocortical carcinoma: a report of two illustrative cases and a brief review of the literature. Pathology, 2014, 46(1): 83-5, ISSN: 0031-3025, Impact factor 2.62 (2013)=10,860</p> <p>12. Gurzu Simona, Szentirmay Z., Bara T., Bara T. jr., Iurcsuk O., Jung I.: Molecular and immunohistochemical profile of a basaloid (cloacogenic) carcinoma of the sigmoid colon: possible predictive value for clinical outcomes. European journal of gastroenterology &amp; hepatology, 2014, 26(5): 570-3, doi: 10.1097/MEG.000000000000064, Impact factor 2.152 (2013)=7,880</p> <p>13. Gurzu Simona, Szentirmay Z., Toth E., Bara T., Bara T. jr., Jung I.: Serrated pathway adenocarcinomas: molecular and immunohistochemical insights into their recognition. Plos One 2013, 8(3): e57699. DOI: 10.1371/journal.pone.0057699, Epub 2013 Mar 4, Impact factor 3.73 (2012). =11,825</p> <p>14. Gurzu Simona, Bara T., Bara T. jr., Jung I.: Metaplastic bone formation in the abdominal wall – an incidentally finding in a patient with gastric cancer. Case report and hypothesis about its histogenesis. The American Journal of Dermatopathology, Ed. Lippincott 2013,35(8): 844-6, Impact factor: 1.418 (2013)=9,067</p> <p>15. Gurzu Simona, Szentirmay Z., Bara T., Turcu M., Toth E., Bara T. jr., Jung I.: Non-Epstein- Barr virus associated lymphoepithelioma-like carcinoma of the esophagogastric junction with microsatellite instability, K-ras wild type. Pathology Research Practice. Ed. Elsevier 2013, 209: 128-131, ISSN: 0344-0338, Impact</p>	



Nr. Crt.	Activitatea evaluată	Realizare	Punctaj cumulată pe tip de activitate
		<p>factor 1,213 (2012)=<b>4,742</b></p> <p>16. Gurzu Simona, Bara T. jr., Bara T., Jung I.: Synchronous intestinal tumors: aggressive jejunal carcinoid and sigmoid malignant polyp. Rom J Morphol Embryol, 2012, 53(1): 193-196, Impact factor 0.62 (2012).=<b>6,075</b></p>	
20	Articole publicate în extenso în reviste ISI, fără FI, autor principal		
21	Articole publicate în extenso în reviste ISI, fara FI, co-autor		
22	Articole publicate în extenso în reviste B+ sau BDI, autor principal / coautor	<p><b>2+10+2+1,250+1,666+1,250+1,428</b></p> <p>1. Gurzu S, Bara T Jr., Bara T, Fetyko A, Jung I. Cystic jejunal duplication with Heinrich's type I ectopic pancreas, incidentally discovered in a patient with pancreatic tail neoplasm. World Journal of Clinical Cases. 2016. 4(9):281-284. DOI:10.12998/wjcc.v4.i9.281. ISSN 2307-8960. Indexed by PubMed. Invited paper</p> <p>2. Bara Tivadar Jr, Bara Tivadar*, Neagoe Radu, Sala Daniela, Gurzu Simona, Jung Ioan, Borz Cristian Sentinel Lymph Node Mapping In Gastric Cancer Surgery: Current Status, Acta Medica Marisiensis / Ahead of Print, DOI: 10.1515/amma-2016-0047</p> <p>3. Simona Mureșan, Mircea Mureșan, Radu Neagoe, Bara Tivadar, Klara Brânzaniuc Musculoskeletal ultrasound in exploration of shoulder pathology, Revista Română de Anatomie funcțională și clinică, macro- și microscopică și de Antropologie, 2015 Vol. XIV ( 2):250-254, ISSN: 1583-4026, <a href="http://revanatomie.ro/">http://revanatomie.ro/</a></p> <p>4. M. Muresan, Simona Muresan, Tivadar Bara, R. Neagoe, G. Popescu, Tivadar Bara Jr., Daniela Sala, Klara Brinzaniuc, Retromuscular mesh plastie of an anterior abdominal wall defect, using the peritoneal flaps and peroperative intraabdominal pressure monitoring. Case presentation, Revista Română de Anatomie funcțională și clinică, macro- și microscopică și de Antropologie, 2015 Vol. XIV ( 2):260-263, ISSN:</p>	19,594



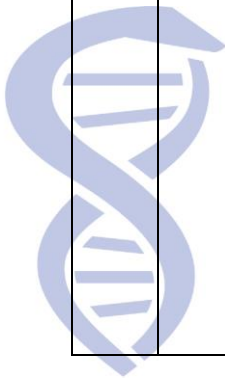


Nr. Crt.	Activitatea evaluată	Realizare	Punctaj cumulată pe tip de activitate
		1583-4026, <a href="http://revanatomie.ro/">http://revanatomie.ro/</a> 5. Borz C., Marian D., Bara T. jr., Jimborean O., Bara T., Marton D.: Anatomical and Surgical Basis for Adult Living Donor Liver Transplantation with the Right Liver Lobe. Acta Medica Marisiensis, 2014, 60: 129-132, ISSN: 2068-3324, <a href="http://www.ammjournal.ro">www.ammjournal.ro</a> 6. Mureșan M., Bara T., Bancu Ș., Mureșan Simona, Fărcas Veronica Alina, Torok A., Sala Daniela, Brinzaniuc Klara: Modelul de reconstrucție tension free a peretelui abdominal în defectele parietale gigante prin monitorizarea intraoperatorie a presiunii intraabdominale. Jurnalul de chirurgie, 2012, 8: 297-302, ISSN: 1584 – 9341, <a href="http://www.jurnaluldechirurgie.ro">www.jurnaluldechirurgie.ro</a> 7. Mureșan M., Bara T., Mureșan Simona, Eșianu M., Torok A., Ciulic S., Brinzanuc Klara: On- lay versus in-lay procedure in ventral incizional hernias repair. Revista Română de Anatomie funcțională și clinică, macro-microscopică și de Antropologie, 2012, IX: 228-232, ISSN: 1583-4026, <a href="http://revanatomie.ro/">http://revanatomie.ro/</a>	
23	Articole publicate sub formă de cărți cu ISBN (colecție de articole) autor principal/coautor		
24	Articole publicate în extenso în reviste B, autor principal/ co-autor	co-autor :1 3/6=0,5	0,5
25	Articole publicate în rezumat în reviste și volumele unor manifestări științifice, cu ISBN sau ISSN, indexate ISI – prim-autor / coautor	1. prim-autor: 3 =12 2 coautor: 15 = 10.178	22,178
26	Articole publicate în rezumat în reviste și volumele unor manifestări științifice cu ISBN sau ISSN – prim-	prim-autor 8 =16 coautor 23 =9,961	25,961

Nr. Crt.	Activitatea evaluată	Realizare	Punctaj cumulată pe tip de activitate
	autor / coautor		
27	Grant/proiect câștigat prin competiție internațională – director/responsabil proiect în cadrul instituției/membru în proiect		
28	Grant/proiect câștigat prin competiție națională - director/responsabil proiect în cadrul instituției/membru în proiect	membru: 1. PN-II-ID-PCCE-2011-2-0036- Biomateriale colagenice populate cu celule stem pentru inlocuiri valvulare) nr.6/07.06.2012 în cadrul Programului “IDEI”	8
29	Grant/proiect câștigat prin competiție internă - director/membru în proiect	Director de grant:1 . Contract de finanțare 15/11.12.2013, Membru: 1. Contract nr.19/23.12.2014.	20
30	Proiecte de formare continuă și de dezvoltare instituțională – coordonator instituțional / responsabil partener		
31	Proiecte de formare continuă și de dezvoltare instituțională – experți pe termen lung/termen scurt		
32	Contract de cercetare/dezvoltare încheiat cu agenți economici/instituții, derulat prin UMF – director, responsabil proiect sau investigator		
33	Contract de cercetare/dezvoltare încheiat cu agenți economici/instituții	Membru: 1 , contract nr. 2648, 08.09.2014: Institutul gazda al proiectului UMF Tg. Mureș, Instituția finanțatoare Sc. THREE PHARM SRL .(10/5=2)	2

Nr. Crt.	Activitatea evaluată	Realizare	Punctaj cumulată pe tip de activitate
	(inclusiv cu alte instituții cu afiliere recunoscută), derulat prin UMF – membru		
34	Studii multicentrice internaționale / naționale - investigator principal		
35	Studii multicentrice internaționale / naționale - membru în echipa de cercetare		
36	Proiecte depuse în competiții internaționale/naționale/interne		
37	Stagii de perfecționare în instituții din străinătate: peste 6 luni / 1-6 luni / 1 săptămână - 1 lună		
38	Coordonator/membru cerc științific studentesc		
39	Lucrări publicate sub formă de rezumat, de către studenți, la conferințe științifice	<p>1.ZsoltFulop, Eniko Dragus. Miron Andrea Zs: Surgical treatment of postoperative giant median incisional Hernia , using retromuscular Prolene mesh and hernial sac.Operativ Klinikai Orvostudomány,2 :232,ISBN 978-963-306- 466-5, Szeged, 2016</p> <p>2.Dragus Eموke, Fulop Zsolt,Abstract Book:87, Global Students Conference of Biomedical Science, Belgrad,2016</p> <p>3. ZsoltFulop, Eniko Dragus. Miron Andrea : Postoperative median incisional hernias occurrence and their surgical treatment with retromuscular prolene mesh and hernial sac, The 6th International Congress for Students and Young Doctors , Chisinau, Republic of Moldova,2016, p.:123</p> <p>4. Bute Panna-Andrea : Tratamente chirurgical al cancerului mamară în cazistica clinicii Chirurgie Nr. 2 Tg. Mures, Orvostudományi Ertesito (Buletin de Științe</p>	15

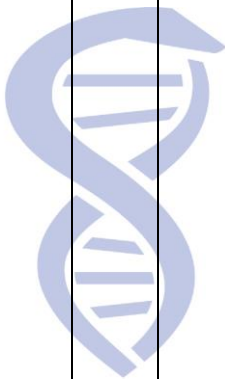
Nr. Crt.	Activitatea evaluată	Realizare	Punctaj cumulată pe tip de activitate
		<p>Medicale), 89(Supl 2): 99, ISSN: 1453-0953</p> <p>5. Fulop Zsolt: Tratamentul chirurgical al eventrațiilor postoperatorii gigante cu plasă prolen așezat retromuscular și cu sacul de eventrație, Orvostudományi Ertesito (Buletin de Științe Medicale), 89(Supl 2): 100, ISSN: 1453-0953</p> <p>6. Jozsa Roland T: Analiza trumorilor stromale gastrointestinale în cazuistica clinicii Chirurgie Nr. 2, Orvostudományi Ertesito (Buletin de Științe Medicale), 89(Supl 2): 101, ISSN: 1453-0953</p> <p>7. Bartha Csilla Katalin: Analiza limfadenectomiei în tratamentul cancerului gastric, Orvostudományi Ertesito (Buletin de Științe Medicale), 88(Supl 2): 871, ISSN: 1453-0953</p> <p>8. Jakab Peter Kinga: Splenectomie laparoscopică în cazuistica clinicii Chirurgie 2, Orvostudományi Ertesito (Buletin de Științe Medicale), 88(Supl 2): 88, ISSN: 1453-0953</p> <p>9. Beres Csaba: Analiza proceselor tumorale la nivelul colecistului și căilor biliare în cazuistica Clinicii Chirurgie II, Orvostudományi Ertesito (Buletin de Științe Medicale), 87(Supl 2): 81, ISSN: 1453-0953</p> <p>10. Egeto Elod: Actualități în tratamentul chirurgical al pancreatitei cronice din cazuistica Chirurgiei II, Orvostudományi Ertesito (Buletin de Științe Medicale), 87(Supl 2): 82, ISSN: 1453-0953</p> <p>11. Bartha Csilla-Katalin: Analiza splenectomiilor în cazuistica Clinicii pe o perioadă de 10 ani, Orvostudományi Ertesito (Buletin de Științe Medicale), 86(Supl 2): 73, ISSN: 1453-0953</p> <p>12. Madarasz Lorant: Tratamentul chirurgical al carcinomului colorectal Orvostudományi Ertesito (Buletin de Științe Medicale), 86(Supl 2): 77, ISSN: 1453-0953</p> <p>13. Simon Alpar: Analiza tratamentului chirurgical al cancerului gastric în cazuistica</p>	



Nr. Crt.	Activitatea evaluată	Realizare	Punctaj cumulată pe tip de activitate
		clinicii pe o perioadă de 5 ani, Orvostudományi Ertesito (Buletin de Științe Medicale), 86(Supl 2): 80, ISSN: 1453-0953 14. Balogh Tibor : Tratamentul chirurgical al cancerului de pancreas, Orvostudományi Ertesito (Buletin de Științe Medicale), 85(Supl 2): 56, ISSN: 1453-0953 15. Bartha Csilla Katalin : Analiza tratamentului chirurgical al cancerului gastric în cazuistica clinicii pe o perioadă de 10 ani, Orvostudományi Ertesito (Buletin de Științe Medicale), 85(Supl 2): 57, ISSN: 1453-0953	
40	Lucrări de licență sau masterat coordonate sau îndrumate (numai cele deja susținute)	Lucrări de licență 14 14x 3	42
41	Teze de doctorat validate de CNATDCU în ultimii 5 ani calendaristici		
42	Premii obținute pentru lucrări publicate sau prezentate la manifestări științifice internaționale/naționale		
43	Obținerea masteratului		
44	Obținerea doctoratului		
45	Obținerea abilitării		
<b>TOTAL</b>			762,265
<b>TOTAL PONDERAT (punctaj x 0,6)</b>			457,359

### III. Activitatea în comunitatea academică și recunoaștere națională și internațională (20%)

Nr. Crt.	Activitatea evaluată	Realizare	Punctaj cumulată pe tip de activitate
46	Citări în reviste ISI	50x 10	500
47	Indice Hirsch	4 x20	80
48	Brevete de invenție omologate		
49	Membru al Academiei Romane sau al Academiei de Științe Medicale		
50	Premii, distincții, medalii acordate de instituții științifice sau societăți științifice internaționale/naționale	5x3 1. articol ISI premiat UEFISCDI nr 1488/13.12.2013: Gurzu Simona, Szentirmay Z., Toth E., Bara T., Bara T. jr., Jung I.: Serrated pathway adenocarcinomas: molecular and immunohistochemical insights into their recognition. Plos One 2013, 8(3): e57699. ,UEFISDI code PN-II-RU-PRECISI-2013-7- 3153 2. articol ISI premiat UEFISCDI nr 1551/13.12.2013: Gurzu Simona, Bara Tivadar, Jung Ioan: Inflammatory myofibroblastic tumor of the colon. Journal of Clinical Oncology. 2013. 31(10):e155- 158. DOI:10.1200/JCO.2012.42.8961. Impact factor 18.038 (2012). Influence score 6.36306 (2012) 3. articol ISI premiat UEFISCDI Nr. 106/15.12.2015 : Gurzu S, Kadar Z, Sugimura H, Bara T, Bara T jr., Halmaciu I, Jung I. Gastric cancer in young versus old Romanian patients: immunoprofile with emphasis on maspin and mena protein reactivity. APMIS. 2015. 123(3):223-233..Cod UEFISCDI PN-II-RU-PRECISI-2015-9-9436. 4. articol ISI premiat UEFISCDI Nr.21/2016(lista 1) Kovacs A, Jung I, Bara T, Bara T Jr, Azamfirei L, Kovacs Z, Gurzu S.-First Case Report of a Sporadic Adrenocortical Carcinoma With Gastric Metastasis and a Synchronous Gastrointestinal Stromal Tumor of the Stomach, Medicine® Medicine (Baltimore). 2015 Sep;94(37):e1549. doi: 10.1097/MD.0000000000001549 ISSN 0025-7974, .FI: 5,723 (2014) 5. articol ISI premiat UEFISCDI Nr. 100/2016 (lista 3) Gurzu S, Kadar Z,	15



Nr. Crt.	Activitatea evaluată	Realizare	Punctaj cumulat pe tip de activitate
		Sugimura H, Orłowska J, Bara T, Bara T Jr, Szederjesi J, Jung I. Maspin-related Orchestration of Aggressiveness of Gastric Cancer, Appl Immunohistochem Mol Morphol. 2016 May-Jun;24(5):326-36. doi: 10.1097/PAI.000000000000189, FI.1,553	
51	Conferințe invitate la manifestări științifice internaționale/naționale	4x2 2013: Zilele Medicale Covasnene 2014: Realizări deosebite în chirurgie 2015: Realizări deosebite în chirurgie 2016: Realizări deosebite în chirurgie	8
52	Membru în organizarea unor manifestări științifice internaționale/naționale	Comitetul Științific: Sesiunea Științifică a cadrelor didactice 2014	3
53	Coordonarea unor manifestări și activități educative, sportive, artistice (competiții și activități sportive)/ evaluarea cunoștințelor de limba română sau engleză a studenților străini		
54	Redactor șef/Membru în colectivele redacționale reviste ISI		
55	Redactor șef/Membru în colectivele redacționale reviste BDI și reviste recunoscute național (B+, CNCS-UEFISCDI)		
56	Recenzor reviste ISI/BDI	(2x3)+(6x2) ISI: 1.World Journal of Surgical Oncology -1	18

Nr. Crt.	Activitatea evaluată	Realizare	Punctaj cumulată pe tip de activitate
		2.Medicine -1 BDI. Acta Medica Marisiensis -6	
57	Expert activ organisme internaționale /naționale (ARACIS, MS, MEC), membru CNATDCU		
58	Președinte/Membru în conducerea unor societăți științifice internaționale		
59	Președinte/Membru în conducerea unor societăți științifice naționale		
60	Președinte/Membru în conducerea unor filiale ale societăților științifice naționale		
61	Funcții de conducere la nivel de Departament: Director Departament / Șef Disciplină / Membru în consiliul departamentului		
62	Membru în Senat/Consiliul Facultății		
63	Membru în conducere la nivel de facultate: Decan/Prodecan		
64	Membru în conducere la nivel de universitate: Rector/Prorector/Președinte Senat/Director Școala Doctorală/Secretar academic prorectorat		



Nr. Crt.	Activitatea evaluată	Realizare	Punctaj cumulată pe tip de activitate
65	Comisie de îndrumare doctoranzi	Comisia de îndrumare doctoranzi : 7 doctoranzi	7
66	Comisie susținere doctorat/abilitare, referent de specialitate	4x 2	8
67	Membru în comisii de lucru, permanente sau numite temporar, ale facultății sau universității (se punctează fiecare comisie in parte)		
68	Membru în comisii ocupare posturi didactice sau examen specialitate, primariat și titularizare pe post prin MECS sau MS	11 comisii x2	22
69	Întocmire de dosare de acreditare sau autorizare (instituționale sau pe programe de studiu): persoana de contact/membrii comisiei numite de către Facultate/Universitate		
70	Profesor invitat la universități externe din străinătate / țară		
<b>TOTAL</b>			<b>661</b>
<b>TOTAL PONDERAT (punctaj x 0,2)</b>			<b>132,2</b>

Nume și prenume: \_\_\_\_\_ Bara Tivadar \_\_\_\_\_

Declar pe propria răspundere că datele prezentate sunt în conformitate cu realitatea.

Data: 16.02.2017 \_\_\_\_\_ Semnătura Bara